

Parte II

Presupuesto General de Gastos


CÁLCULO DE RECURSOS Y PRESUPUESTO GENERAL DE GASTOS - EJERCICIO 2020



Municipalidad
de Neuquén

CONCEJO DEL MUNICIPIO DE LA
CIUDAD DE NEUQUÉN
Abog. HORACIO E. OLIVA
SECRETARIO LEGISLATIVO


Parte II: Presupuesto General de Gastos 2020
 Anexo I: Consolidado General


 CONCEJO MUNICIPAL DE LA
 CIUDAD DE NEUQUÉN
 Abog. HORACIO E. OLIVA
 SECRETARÍA LEGISLATIVA

	Total General	Personal	Bienes de consumo	Servicios	Transferencias	Bienes de Capital	Obra Pública	Inversión Financiera	Amortización + Intereses Deuda	Imprevistos + Afect. Fondos
ADMINISTRACION CENTRAL	12,322,662,000	3,726,551,000	273,809,000	2,539,846,500	437,456,000	34,505,000	4,810,840,000	300,000	300,000	499,354,500
ORGANISMOS DESCENTRALIZADOS	477,338,000	373,449,000	12,500,000	76,500,000	5,339,000	1,050,000	8,500,000			
Total General	12,800,000,000	4,100,000,000	286,309,000	2,616,346,500	442,795,000	35,555,000	4,819,340,000	300,000	0	499,354,500

Parte II: Presupuesto General de Gastos 2020
 Anexo II: Clasificación por Servicio Administrativo


CONCEJO MUNICIPAL DE LA
 CIUDAD DE NEQUEN
 Abog. HORACIO E. OLIVA
 SECRETARIO LEGISLATIVO



Administración Central

Servicio	Curso de Acción	Total General	Personal	Bienes de consumo	Servicios	Transferencias	Bienes de Capital	Obra Pública	Inversión Financiera	Amortización + Intereses Deuda	Imprevistos + Afect. Fondos
INTENDENCIA		230,797,000	167,049,000	4,238,000	49,400,000	9,900,000	210,000				
CONDUCCION DEL ORGANO EJECUTIVO MUNICIPAL		150,013,000	119,248,000	3,175,000	17,600,000	9,900,000	90,000				
CEREMONIAL Y PROTOCOLO MUNICIPAL		8,368,000	6,760,000	578,000	1,000,000		30,000				
COMUNICACIONES Y PUBLICIDAD DE LOS ACTOS DE GOBIERNO		72,416,000	41,041,000	485,000	30,800,000		90,000				
CONTADURIA		54,453,000	50,690,000	683,000	2,960,000		120,000				
CONTABILIDAD Y AUDITORIA INTERNA DE LA HACIENDA MUNICIPAL		54,453,000	50,690,000	683,000	2,960,000		120,000				
SECRETARIA DE GOBIERNO Y COORDINACION		225,402,000	180,554,000	9,713,000	34,985,000		150,000				
COORDINACIÓN DEL PLAN GENERAL DE GOBIERNO		116,945,000	84,435,000	8,085,000	24,335,000		90,000				
SERVICIOS DE PROTECCION INTERNA Y CIUDADANA		108,457,000	96,119,000	1,628,000	10,650,000		60,000				
SUBSECRETARIA DE COMERCIO		177,270,000	171,367,000	3,285,000	2,528,000		90,000				
FISCALIZACION JURIDICA EXTERNA		177,270,000	171,367,000	3,285,000	2,528,000		90,000				
SUBSECRETARIA DE GOBIERNO Y RELACIONES INSTITUCIONALES		76,270,000	67,694,000	1,525,000	3,791,000	3,110,000	150,000				
FOMENTO Y PROMOCION DE LAS RELACIONES INSTITUCIONALES		76,270,000	67,694,000	1,525,000	3,791,000	3,110,000	150,000				
SUBSECRETARIA DE LEGAL Y TECNICA		96,430,000	80,196,000	970,000	15,174,000		90,000				

Parte II: Presupuesto General de Gastos 2020
 Anexo II: Clasificación por Servicio Administrativo


 CONVENIO DE FINANCIAMIENTO ENTRE LA
 CIUDAD DE NEUQUÉN
 Abog. HORACIO E. OLIVA
 SECRETARIO LEGISLATIVO

Administración Central

Servicio	Curso de Acción	Total General	Personal	Bienes de consumo	Servicios	Transferencias	Bienes de Capital	Obra Pública	Inversión Financiera	Amortización + Intereses Deuda	Imprevistos + Afect. Fondos
REGULACION LEGAL, TECNICA Y ADMINISTRATIVA DE LA GESTION MUNICIPAL											
		96,430,000	80,196,000	970,000	15,174,000		90,000				
SUBSECRETARIA DE MEDIO AMBIENTE											
		125,481,000	107,017,000	4,190,000	13,045,000	1,109,000	120,000				
PROTECCION Y MEJORA DEL MEDIO AMBIENTE Y LA CALIDAD DE VIDA											
		123,001,000	107,017,000	4,040,000	10,745,000	1,109,000	90,000				
SERVICIO DE MANTENIMIENTO DE ESPACIOS PUBLICOS											
		2,480,000		150,000	2,300,000		30,000				
SECRETARIA DE CULTURA Y TURISMO											
		69,007,000	11,082,000	6,040,000	23,740,000		30,000	28,115,000			
PROMOCION Y DIFUSION DE CULTURA Y TURISMO											
		40,892,000	11,082,000	6,040,000	23,740,000		30,000	28,115,000			
	FO.DE.TUR.ORDENANZA N° 12.811	28,115,000									
SUBSECRETARIA DE CULTURA											
		173,258,000	157,769,000	3,865,000	9,479,000	1,945,000	240,000				
GERENCIAMIENTO DEL PLAN CULTURAL MUNICIPAL											
		82,294,000	78,824,000	1,060,000	2,200,000	150,000	60,000				
PROMOCION Y DIFUSION CULTURAL											
		20,198,000	15,763,000	1,095,000	3,250,000		90,000				
ORNAMENTACION DE ACTOS FESTIVOS Y PROTOCOLARES											
		47,016,000	45,737,000	520,000	729,000		30,000				
PROGRAMA ACTIVIDADES NEUQUINAS											
		4,575,000		690,000	2,100,000	1,755,000	30,000				
ATENCION INTEGRAL DE ADULTOS MAYORES											
		19,175,000	17,445,000	500,000	1,200,000		30,000				
SUBSECRETARIA DE TURISMO											
		33,356,000	31,116,000	355,000	1,825,000		60,000				

Parte II: Presupuesto General de Gastos 2020
 Anexo II: Clasificación por Servicio Administrativo


CONCEJO DE LEGISLADORES
 CIUDAD DE NEUQUÉN
 Abog. HORACIO E. OLIVA
 SECRETARIO LEGISLATIVO

Administración Central

Servicio	Curso de Acción	Total General	Personal	Bienes de consumo	Servicios	Transferencias	Bienes de Capital	Obra Pública	Inversión Financiera	Amortización + Intereses Deuda	Imprevistos + Afect. Fondos
PROMOCION Y DIFUSION DEL TURISMO		33,356,000	31,116,000	355,000	1,825,000		60,000				
SECRETARIA DE ECONOMIA Y HACIENDA		123,939,000	34,789,000	30,650,000	53,000,000		5,500,000				
DIRECCION DE LOS ASPECTOS ECONOMICOS, FCIEROS, DEL PLAN DE GOBIERNO		123,939,000	34,789,000	30,650,000	53,000,000		5,500,000				
SUBSECRETARIA DE ADMINISTRACION MUNICIPAL DE INGRESOS		141,923,000	114,800,000	3,908,000	22,505,000	500,000	210,000				
PUBLICOS											
ADMINISTRACION DE LOS INGRESOS		79,327,000	56,737,000	2,250,000	19,750,000	500,000	90,000				
FISCALIZACION URBANA		37,292,000	36,126,000	686,000	420,000		60,000				
EJECUCIONES		25,304,000	21,937,000	972,000	2,335,000		60,000				
SUBSECRETARIA DE HACIENDA		125,001,000	63,476,000	6,135,000	55,210,000		180,000				
ADMINISTRACION FINANCIERA MUNICIPAL		125,001,000	63,476,000	6,135,000	55,210,000		180,000				
SUBSECRETARIA DE RECURSOS HUMANOS		226,197,500	139,010,000	2,330,000	82,591,500	1,916,000	350,000				
GERENCIAMIENTO DE RECURSOS HUMANOS.		133,999,500	51,887,000	1,050,000	80,726,500	216,000	120,000				
ADMINISTRACION DE LOS RECURSOS HUMANOS		39,582,000	39,307,000	180,000	65,000		30,000				
DESARROLLO INFANTIL		52,616,000	47,816,000	1,100,000	1,800,000	1,700,000	200,000				

Parte II: Presupuesto General de Gastos 2020
 Anexo II: Clasificación por Servicio Administrativo

CONSEJO MUNICIPAL DE LA CIUDAD DE MEDIOVEGA
 Abog. HORACIO E. OLIVA
 SECRETARÍA LEGISLATIVA



Administración Central

Servicio	Curso de Acción	Total General	Personal	Bienes de consumo	Servicios	Transferencias	Bienes de Capital	Obra Pública	Inversión Financiera	Amortización + Intereses Deuda	Imprevistos + Afect. Fondos
SUBSECRETARIA DE SERVICIOS PUBLICOS CONCESIONADOS		336,388,000	21,330,000	303,000	264,415,000	50,250,000	90,000				
ADMINISTRACIÓN DE LOS SERVICIOS PUBLICOS CONCESIONADOS		61,483,000	9,490,000	288,000	8,915,000	42,750,000	60,000				
SERVICIOS DE ALUMBRADO PUBLICO Y SEPELIOS		274,905,000	11,840,000	35,000	255,500,000	7,500,000	30,000				
SECRETARIA DE DESARROLLO HUMANO		33,127,000	24,641,000	1,500,000	3,700,000	2,926,000	60,000		300,000		
GERENCIAMIENTO DE LA POLITICA DE DESARROLLO HUMANO		32,357,000	24,641,000	1,400,000	3,600,000	2,686,000	30,000				
CONTRIBUCION A LA PROMOCION DE ACTIVIDADES PRODUCTIVAS		770,000		100,000	100,000	240,000	30,000		300,000		
SUBSECRETARIA DE DEPORTE Y JUVENTUD		573,184,000	542,654,000	8,128,000	20,287,000	1,905,000	210,000				
FOMENTO Y PROMOCION DE LAS ACTIVIDADES DEPORTIVAS		551,110,000	523,825,000	7,918,000	19,187,000		180,000				
FORMACIÓN JUVENIL PARA EL DESARROLLO SOCIAL		22,074,000	18,829,000	210,000	1,100,000	1,905,000	30,000				
SUBSECRETARIA DE EMPLEO Y ECONOMIA SOCIAL		27,945,000	24,413,000	1,250,000	1,732,000	460,000	90,000				
PROMOCION DE EMPLEO		19,168,000	17,666,000	600,000	682,000	160,000	60,000				
ECONOMIA SOCIAL		8,777,000	6,747,000	650,000	1,050,000	300,000	30,000				
SUBSECRETARIA DE DESARROLLO SOCIAL Y DERECHOS HUMANOS		171,871,500	115,343,000	3,020,000	5,237,500	48,181,000	90,000				
PLANIFICACION Y EJECUCION DE LA POLITICA DE ACCION SOCIAL		36,825,000	31,332,000	1,067,000	2,215,000	2,181,000	30,000				
ADMINISTRACION DE PROGRAMAS SOCIALES		103,535,500	53,765,000	1,553,000	2,217,500	46,000,000					
COORDINACION DE LOS DERECHOS HUMANOS		31,511,000	30,246,000	400,000	805,000		60,000				

Parte II: Presupuesto General de Gastos 2020
Anexo II: Clasificación por Servicio Administrativo

Administración Central

Servicio	Curso de Acción	Total General	Personal	Bienes de consumo	Servicios	Transferencias	Bienes de Capital	Obra Pública	Inversión Financiera	Amortización + Intereses Deuda	Imprevistos + Afect. Fondos
SUBSECRETARIA DE TIERRAS		510,550,000	42,610,000	1,300,000	5,755,000		90,000	460,795,000			
ADM. DEL DESARROLLO TERRITORIAL Y REGULARIZ.		502,820,000	36,690,000	735,000	4,570,000		30,000	460,795,000			
ADMINISTRACIÓN DE TIERRAS Y PROYECTOS URBANÍSTICOS		7,730,000	5,920,000	565,000	1,185,000		60,000				
SECRETARIA DE OBRAS PUBLICAS		18,977,000	16,427,000	320,000	2,200,000		30,000				
COORDINACION DE INVERSIONES DE CAPITAL REAL		18,977,000	16,427,000	320,000	2,200,000		30,000				
SUBSECRETARIA DE OBRAS PUBLICAS		3,968,207,000	29,682,000	1,075,000	2,895,000		45,000	3,934,510,000			
ADMINISTRACION DE INVERSIONES DE CAPITAL REAL		3,968,207,000	29,682,000	1,075,000	2,895,000		45,000	3,934,510,000			
SUBSECRETARIA DE PROGRAMACION ESTUDIOS Y PROYECTOS		25,883,000	23,467,000	720,000	1,666,000		30,000				
PROGRAMACION ESTUDIOS Y PROYECTOS		25,883,000	23,467,000	720,000	1,666,000		30,000				
SECRETARIA DE SERVICIOS URBANOS		495,361,000	101,946,000	66,690,000	39,715,000		60,000	286,750,000			
GERENCIAMIENTO DE LOS SERVICIOS URBANOS Y MEDIO AMBIENTE		421,975,000	30,300,000	65,785,000	39,110,000		30,000	286,750,000			
ASISTENCIA A LA POBLACION EN SITUACION DE EMERGENCIAS		73,386,000	71,646,000	1,105,000	605,000		30,000				
SUBSECRETARIA DE ESPACIOS VERDES		388,407,000	298,877,000	17,950,000	71,460,000		120,000				

Parte II: Presupuesto General de Gastos 2020
 Anexo II: Clasificación por Servicio Administrativo

CONCEJO MUNICIPAL DE LA
 CIUDAD DE MEDULLA
 Abog. HORACIO E. OLIVA
 SECRETARÍA LEGISLATIVA

Administración Central

Servicio	Curso de Acción	Total General	Personal	Bienes de consumo	Servicios	Transferencias	Bienes de Capital	Obra Pública	Inversión Financiera	Amortización + Intereses Deuda	Imprevistos + Afect. Fondos
MANTENIMIENTO DE ESPACIO VERDE		327,488,000	244,428,000	13,500,000	69,500,000		60,000				
MANTENIMIENTO DE EDIFICIO MUNICIPAL		60,919,000	54,449,000	4,450,000	1,960,000		60,000				
SUBSECRETARIA DE LIMPIEZA URBANA		1,540,529,000	189,639,000	8,600,000	1,329,200,000		90,000	13,000,000			
LIMPIEZA URBANA Y RECOLECCION DE RESIDUOS		1,487,873,000	142,513,000	7,100,000	1,325,200,000		60,000	13,000,000			
PREVENCIÓN Y CUIDADO URBANO		52,656,000	47,126,000	1,500,000	4,000,000		30,000				
SUBSECRETARIA DE MANTENIMIENTO VIAL		487,447,000	194,357,000	41,880,000	174,900,000		140,000	76,170,000			
SERVICIOS DE MANTENIMIENTO VIAL		487,447,000	194,357,000	41,880,000	174,900,000		140,000	76,170,000			
SUBSECRETARIA DE OBRAS Y SEÑALIZACION		270,806,000	227,111,000	33,155,000	10,340,000		200,000				
PRESTACION DE SERVICIOS A LA COMUNIDAD		235,834,000	199,124,000	29,000,000	7,560,000		150,000				
SERVICIOS DE MANTENIMIENTO Y APOYO INTERNOS		34,972,000	27,987,000	4,155,000	2,780,000		50,000				
SECRETARIA DE MOVILIDAD URBANA		22,342,000	10,712,000	300,000	1,300,000		30,000	10,000,000			
COORDINACION URBANA		22,342,000	10,712,000	300,000	1,300,000		30,000	10,000,000			
SUBSECRETARIA DE OBRAS PARTICULARES		53,842,000	49,677,000	1,124,000	2,951,000		90,000				
CONTROL, FISCALIZACION Y REGULACION DE OBRAS PARTICULARES		53,842,000	49,677,000	1,124,000	2,951,000		90,000				

Parte II: Presupuesto General de Gastos 2020
 Anexo II: Clasificación por Servicio Administrativo

CONCEJO DE LA CIUDAD DE GUAYMA
 Abog. HORACIO E. OLIVA
 SECRETARIO LEGISLATIVO

Administración Central

Servicio	Curso de Acción	Total General	Personal	Bienes de consumo	Servicios	Transferencias	Bienes de Capital	Otra Pública	Inversión Financiera	Amortización + Intereses Deuda	Imprevistos + Afect. Fondos
SUBSECRETARIA DE PLANIFICACION URBANA Y PROYECTOS		32,597,000	30,197,000	345,000	1,965,000		90,000				
PLANEAMIENTO Y REGULACION URBANA		32,597,000	30,197,000	345,000	1,965,000		90,000				
SUBSECRETARIA DE TRANSPORTE Y TRANSITO		666,623,000	300,924,000	4,340,000	219,355,000	315,294,000	25,210,000	1,500,000			
REGULACION Y CONTROL DEL SERVICIO DE TRANSPORTE URBANO DE PASAJEROS		426,160,000	98,579,000	1,190,000	10,271,000	314,500,000	120,000	1,500,000			
REGULACION Y CONTROL DEL TRANSITO		440,463,000	202,345,000	3,150,000	209,084,000	794,000	25,090,000				
SECRETARIA DE MODERNIZACION		8,976,000	6,884,000	255,000	1,817,000		20,000				
MODERNIZACION CIENCIA Y TECNOLOGIA		8,976,000	6,884,000	255,000	1,817,000		20,000				
SUBSECRETARIA DE MODERNIZACION		855,000		215,000	610,000		30,000				
PLANEAMIENTO DE MODERNIZACION		855,000		215,000	610,000		30,000				
SUBSECRETARIA DE CIENCIA Y TECNOLOGIA		5,695,000	4,393,000	437,000	735,000		130,000				
CIENCIA Y TECNOLOGIA		5,695,000	4,393,000	437,000	735,000		130,000				
SUBSECRETARIA DE INNOVACION		4,368,000	3,986,000	215,000	167,000						
INNOVACION		4,368,000	3,986,000	215,000	167,000						

Parte II: Presupuesto General de Gastos 2020
 Anexo II: Clasificación por Servicio Administrativo

Administración Central

Servicio	Curso de Acción	Total General	Personal	Bienes de consumo	Servicios	Transferencias	Bienes de Capital	Obra Pública	Inversión Financiera	Amortización + Intereses Deuda	Imprevistos + Afect. Fondos
TRIBUNAL DE FALTAS		100,542,500	90,672,000	2,600,000	7,210,500		60,000				
JUZGAMIENTO DE CAUSAS CONTRAVENCIONALES		100,542,500	90,672,000	2,600,000	7,210,500		60,000				
SERVICIOS DE LA DEUDA PUBLICA											
SERVICIOS DE LA DEUDA PUBLICA											
FINANCIAMIENTO FONDOS		423,889,000									423,889,000
RESERVA FISCAL		423,889,000									423,889,000
CREDITO ADICIONAL		75,465,500									75,465,500
CREDITO ADICIONAL		75,465,500									75,465,500
Total General		12,322,662,000	3,726,551,000	273,809,000	2,539,846,500	437,456,000	34,505,000	4,810,840,000	300,000	0	499,354,500

Parte II: Presupuesto General de Gastos 2020
 Anexo II: Clasificación por Servicio Administrativo

Organismos Descentralizados

Servicio	Curso de Acción	Total General	Personal	Bienes de consumo	Servicios	Transferencias	Bienes de Capital	Obra Pública	Inversión Financiera	Amonización + Intereses Deuda	Imprevistos + Afect. Fondos
CONCEJO DELIBERANTE		333,988,000	254,749,000	8,500,000	65,000,000	5,339,000	400,000				
CONCEJO DELIBERANTE		333,988,000	254,749,000	8,500,000	65,000,000	5,339,000	400,000				
SINDICATURA MUNICIPAL		66,500,000	60,000,000	2,000,000	4,000,000		500,000				
SINDICATURA MUNICIPAL		66,500,000	60,000,000	2,000,000	4,000,000		500,000				
DEFENSORIA DEL PUEBLO		76,850,000	58,700,000	2,000,000	7,500,000		150,000	8,500,000			
DEFENSORIA DEL PUEBLO		76,850,000	58,700,000	2,000,000	7,500,000		150,000	8,500,000			
Total General		477,338,000	373,449,000	12,500,000	76,500,000	5,339,000	1,050,000	8,500,000	0	0	0

Parte II: Presupuesto General de Gastos 2020
 Anexo III: Detalle por Curso de Acción y Actividad/Obra

Administración Central

Curso de Acción	Actividad/Obra	Total General	Personal	Bienes de consumo	Servicios	Transferencias	Bienes de Capital	Obra Pública	Inversión Financiera	Amortización + Intereses Deuda	Imprevistos + Afect. Fondos
	CONDUCCION DEL ORGANO EJECUTIVO MUNICIPAL	150,013,000	119,248,000	3,175,000	17,600,000	9,900,000	90,000				
	ADMINISTRACIÓN DEL PLAN GENERAL DE GOBIERNO	61,006,000	48,776,000	2,000,000	6,700,000	3,500,000	30,000				
	PASEO DE LA COSTA	6,400,000				6,400,000					
	MUSEO NACIONAL DE BELLAS ARTES	62,558,000	52,028,000	500,000	10,000,000		30,000				
	RESCATE Y REVALORIZACION DEL PATRIMONIO CULTURAL	20,049,000	18,444,000	675,000	900,000		30,000				
	CEREMONIAL Y PROTOCOLO MUNICIPAL	8,368,000	6,760,000	578,000	1,000,000		30,000				
	CEREMONIAL Y PROTOCOLO MUNICIPAL	8,368,000	6,760,000	578,000	1,000,000		30,000				
	COMUNICACIONES Y PUBLICIDAD DE LOS ACTOS DE GOBIERNO	72,416,000	41,041,000	485,000	30,800,000		90,000				
	IMPRESION Y PUBLICACION DE LOS ACTOS DE GOBIERNO	26,363,000	14,103,000	230,080	12,000,000		30,000				
	COMUNICACIÓN INSTITUCIONAL	35,391,000	17,136,000	225,000	18,000,000		30,000				
	RADIO MUNICIPAL	10,662,000	9,802,000	30,000	800,000		30,000				
	CONTABILIDAD Y AUDITORIA INTERNA DE LA HACIENDA MUNICIPAL	54,453,000	50,690,000	683,000	2,960,000		120,000				
	DIRECCIÓN SUPERIOR	7,844,000	7,222,000	170,000	422,000		30,000				
	CONTROL Y LIQUIDACIÓN DE LAS OPERACIONES ECONÓMICAS	18,048,000	17,030,000	200,000	788,000		30,000				
	CONTROL INTERNO	19,515,000	17,762,000	123,000	1,600,000		30,000				
	REGISTRACIÓN DE TRANSAC. ECON. FICERAS Y CONTROL BS. PATRIMONIALES	9,046,000	8,676,000	190,000	150,000		30,000				
	COORDINACIÓN DEL PLAN GENERAL DE GOBIERNO	116,945,000	84,435,000	8,085,000	24,335,000		90,000				
	CONDUCCIÓN SUPERIOR	22,477,000	19,707,000	610,000	2,130,000		30,000				
	SERVICIOS DE MAYORDOMIA	76,605,000	49,575,000	7,000,000	20,000,000		30,000				
	ATENCIÓN AL CIUDADANO	17,863,000	15,153,000	475,000	2,205,000		30,000				
	SERVICIOS DE PROTECCIÓN INTERNA Y CIUDADANA	108,457,000	96,119,000	1,628,000	10,650,000		60,000				
	SERVICIO DE SEGURIDAD INTERNA	89,881,000	87,063,000	588,000	2,200,000		30,000				

Parte II: Presupuesto General de Gastos 2020
 Anexo III: Detalle por Curso de Acción y Actividad/Obra

Administración Central

Curso de Acción	Actividad / Obra	Total General	Personal	Bienes de consumo	Servicios	Transferencias	Bienes de Capital	Obra Pública	Inversión Financiera	Amortización + Intereses Deuda	Imprevistos + Afect. Fondos
	SERVICIOS DE VIGILANCIA	18,576,000	9,056,000	1,040,000	8,450,000		30,000				
	FISCALIZACION JURIDICA EXTERNA	177,270,000	171,367,000	3,285,000	2,528,000		90,000				
	DIRECCION Y COORDINACION SUPERIOR	22,918,000	21,291,000	1,335,000	262,000		30,000				
	SEGURIDAD E HIGIENE ALIMENTARIA	71,635,000	69,155,000	950,000	1,500,000		30,000				
	INDUSTRIA Y COMERCIO	82,717,000	80,921,000	1,000,000	766,000		30,000				
	FOMENTO Y PROMOCION DE LAS RELACIONES INSTITUCIONALES	76,270,000	67,694,000	1,525,000	3,791,000	3,110,000	150,000				
	DIRECCION Y COORDINACION SUPERIOR	11,461,000	8,740,000	340,000	2,351,000		30,000				
	ADMINISTRACION DE SOCIEDADES VECINALES Y ORGANIZACIONES BARRIALES	35,179,000	30,239,000	800,000	1,000,000	3,110,000	30,000				
	FOMENTO DE RELACIONES DE GOBIERNO	20,524,000	20,092,000	232,000	170,000		30,000				
	PROMOCION DE RELACIONES INTERNACIONALES	215,000		55,000	130,000		30,000				
	DESARROLLO REGIONAL	8,891,000	8,623,000	98,000	140,000		30,000				
	REGULACION LEGAL, TECNICA Y ADMINISTRATIVA DE LA GESTION MUNICIPAL	96,430,000	80,196,000	970,000	15,174,000		90,000				
	DIRECCION Y COORDINACION SUPERIOR	13,552,000	11,872,000	400,000	1,250,000		30,000				
	REPRESENTACION Y ASESORAMIENTO JURIDICO DEL MUNICIPIO	35,182,000	21,882,000	270,000	13,000,000		30,000				
	CONFECION, CIRCULACION, ARCHIVO Y CUSTODIA DE LA DOC. MUNICIPAL	47,696,000	46,442,000	300,000	924,000		30,000				
	PROTECCION Y MEJORA DEL MEDIO AMBIENTE Y LA CALIDAD DE VIDA	123,001,000	107,017,000	4,040,000	10,745,000	1,109,000	90,000				
	DIRECCION Y COORDINACION SUPERIOR	19,770,000	16,500,000	840,000	2,400,000		30,000				
	ADMINISTRACION DEL CUIDADO Y MEJORA DEL MEDIO AMBIENTE	42,306,000	34,381,000	650,000	7,245,000		30,000				
	CONTROL DE ZOONOSIS Y VECTORES	60,925,000	56,136,000	2,550,000	1,100,000	1,109,000	30,000				

Parte II: Presupuesto General de Gastos 2020
 Anexo III: Detalle por Curso de Acción y Actividad/Obra

Administración Central

Curso de Acción	Actividad / Obra	Total General	Personal	Bienes de consumo	Servicios	Transferencias	Bienes de Capital	Obra Pública	Inversión Financiera	Amortización + Intereses Deuda	Imprevistos + Afect. Fondos
	SERVICIO DE MANTENIMIENTO DE ESPACIOS PUBLICOS	2,480,000		150,000	2,300,000		30,000				
	SIMAP ORD. 11874	2,480,000		150,000	2,300,000		30,000				
	PROMOCION Y DIFUSION DE CULTURA Y TURISMO	40,892,000	11,082,000	6,040,000	23,740,000		30,000				
	CONDUCCION SUPERIOR	12,892,000	11,082,000	540,000	1,240,000		30,000				
	FIESTA DE LA CONFLUENCIA-ORDENANZA N° 11947	20,000,000		5,000,000	15,000,000						
	FERIA INTERNACIONAL DEL LIBRO (FODETUR)	8,000,000		500,000	7,500,000						
	FODE.TUR ORDENANZA N° 12.811	28,115,000						28,115,000			
	FO.DE.TUR. ORDENANZA N° 12.811	28,115,000						28,115,000			
	GERENCIAMIENTO DEL PLAN CULTURAL MUNICIPAL	82,294,000	78,824,000	1,060,000	2,260,000	150,000	60,000				
	DIRECCION Y COORDINACION SUPERIOR	26,571,000	23,381,000	610,000	1,400,000	150,000	30,000				
	PRODUCCIONES, EXPOSICIONES Y EVENTOS CULTURALES	56,723,000	55,443,000	450,000	800,000		30,000				
	PROMOCION Y DIFUSION CULTURAL	20,198,000	15,763,000	1,095,000	3,250,000		90,000				
	PROMOCION CULTURAL	2,660,000	530,000	530,000	2,100,000		30,000				
	ESCUELA MUNICIPAL DE DANZAS	17,008,000	15,763,000	515,000	780,000		30,000				
	CONSEJO PARA EL DESARROLLO DE LAS ARTES Y DE LA INTERCULTURALIDAD	530,000		50,000	450,000		30,000				
	ORNAMENTACION DE ACTOS FESTIVOS Y PROTOCOLARES	47,016,000	45,737,000	520,000	729,000		30,000				
	SERVICIOS DE ORNAMENTACION DE ACTOS FESTIVOS Y PROTOCOLARES	47,016,000	45,737,000	520,000	729,000		30,000				
	PROGRAMA ACTIVIDADES NEUQUINAS	4,575,000		690,000	2,100,000	1,755,000	30,000				
	PROGRAMA ACTIVIDADES NEUQUINAS	4,575,000		690,000	2,100,000	1,755,000	30,000				
	ATENCION INTEGRAL DE ADULTOS MAYORES	19,175,000	17,445,000	500,000	1,200,000		30,000				
	ATENCION INTEGRAL DE ADULTOS MAYORES	19,175,000	17,445,000	500,000	1,200,000		30,000				

Parte II: Presupuesto General de Gastos 2020
 Anexo III: Detalle por Curso de Acción y Actividad/Obra

Administración Central

Curso de Acción	Actividad / Obra	Total General	Personal	Bienes de consumo	Servicios	Transferencias	Bienes de Capital	Obra Pública	Inversión Financiera	Amortización + Intereses Deuda	Imprevistos + Afect. Fondos
PROMOCION Y DIFUSION DEL TURISMO		33,356,000	31,116,000	355,000	1,825,000		60,000				
	DIRECCION Y COORDINACION SUPERIOR	22,882,000	21,797,000	205,000	850,000		30,000				
	PROMOCION TURISTICA	10,474,000	9,319,000	150,000	975,000		30,000				
	DIRECCION DE LOS ASPECTOS ECONOMICOS, FCIEROS, DEL PLAN DE GOBIERNO	123,939,000	34,789,000	30,650,000	53,000,000		5,500,000				
	CONDUCCION SUPERIOR	93,304,000	10,304,000	30,000,000	48,000,000		5,000,000				
	SERVICIOS INFORMATICOS Y TELECOMUNICACIONES	30,635,000	24,485,000	650,000	5,000,000		500,000				
	ADMINISTRACION DE LOS INGRESOS	79,327,000	56,737,000	2,250,000	19,750,000	500,000	90,000				
	DIRECCION Y COORDINACION SUPERIOR	26,050,000	18,330,000	190,000	7,500,000		30,000				
	GESTION TRIBUTARIA	29,194,000	24,564,000	1,300,000	2,800,000	500,000	30,000				
	DETERMINACION TRIBUTARIA	24,083,000	13,843,000	760,000	9,450,000		30,000				
	FISCALIZACION URBANA	37,292,000	36,126,000	686,000	420,000		60,000				
	CATASTRO URBANO, GEORREF, CARTOGRAFIA Y SIST. INF. GEOGRAFICA	27,552,000	26,674,000	528,000	320,000		30,000				
	AGRIMENSURA	9,740,000	9,452,000	158,000	100,000		30,000				
	EJECUCIONES	25,304,000	21,937,000	972,000	2,335,000		60,000				
	EJECUCIONES FISCALES	16,118,000	14,367,000	486,000	1,235,000		30,000				
	EJECUCIONES CONTRAVENCIONALES	9,186,000	7,570,000	486,000	1,100,000		30,000				
	ADMINISTRACION FINANCIERA MUNICIPAL	125,001,000	63,476,000	6,135,000	55,210,000		180,000				
	DIRECCION Y COORDINACION SUPERIOR	10,061,000	8,731,000	200,000	1,100,000		30,000				
	ADMINISTRACION PRESUPUESTARIA	3,957,000	2,967,000	150,000	810,000		30,000				
	GERENCIAMIENTO DE FONDOS	48,292,000	11,652,000	610,000	36,000,000		30,000				
	GESTION DE COMPRAS Y CONTRATACIONES.	6,825,000	3,390,000	405,000	3,000,000		30,000				

Parte II: Presupuesto General de Gastos 2020
 Anexo III: Detalle por Curso de Acción y Actividad/Obra

CONCEJALIA MUNICIPAL DE LA
 CIUDAD DE NEQUENEN
 Abog. HORACIO E. OLIVA
 SECRETARÍO LEGISLATIVO

Administración Central

Curso de Acción	Actividad/Obra	Total General	Personal	Bienes de consumo	Servicios	Transferencias	Bienes de Capital	Obra Pública	Inversión Financiera	Amortización + Intereses Deuda	Imprevistos + Afect. Fondos
	ADMINISTRACION DE AUTOMOTORES LIMIANOS	25,950,000	18,320,000	4,300,000	3,300,000		30,000				
	LOGISTICA Y ALMACENES	29,916,000	18,416,000	470,000	11,000,000		30,000				
	GERENCIAMIENTO DE RECURSOS HUMANOS.	133,999,500	51,887,000	1,050,000	80,726,500	216,000	120,000				
	DIRECCION Y COORDINACION SUPERIOR	14,073,500	13,128,000	200,000	715,500		30,000				
	FORMACION Y CAPACITACION LABORAL	29,031,000	28,095,000	95,000	595,000	216,000	30,000				
	MEDICINA LABORAL	84,911,000	5,276,000	605,000	79,000,000		30,000				
	SEGURIDAD E HIGIENE EN EL TRABAJO	5,984,000	5,388,000	150,000	416,000		30,000				
	ADMINISTRACION DE LOS RECURSOS HUMANOS	39,582,000	39,307,000	180,000	65,000		30,000				
	ADMINISTRACION DE LOS RECURSOS HUMANOS	33,453,000	33,223,000	150,000	50,000		30,000				
	ADMINISTRACION DE ACTUACIONES SUMARIALES Y ASUNTOS	6,129,000	6,084,000	30,000	15,000						
	LABORALES										
	DESARROLLO INFANTIL	52,616,000	47,816,000	1,100,000	1,800,000	1,700,000	200,000				
	DESARROLLO INFANTIL	52,616,000	47,816,000	1,100,000	1,800,000	1,700,000	200,000				
	ADMINISTRACIÓN DE LOS SERVICIOS PUBLICOS CONCESIONADOS	61,483,000	9,490,000	268,000	8,915,000	42,750,000	60,000				
	DIRECCION Y COORDINACION SUPERIOR	10,920,000	9,490,000	200,000	1,200,000		30,000				
	PROGRAMA DE CONTROL GESTION ETON	50,563,000		68,000	7,715,000	42,750,000	30,000				
	SERVICIOS DE ALUMBRADO PUBLICO Y SEPELIOS	274,905,000	11,840,000	35,000	255,500,000	7,500,000	30,000				
	SERVICIOS DE ALUMBRADO PUBLICO Y SEPELIOS	274,905,000	11,840,000	35,000	255,500,000	7,500,000	30,000				
	GERENCIAMIENTO DE LA POLITICA DE DESARROLLO HUMANO	32,357,000	24,641,000	1,400,000	3,600,000	2,686,000	30,000				
	CONDUCCION SUPERIOR	32,357,000	24,641,000	1,400,000	3,600,000	2,686,000	30,000				
	CONTRIBUCION A LA PROMOCION DE ACTIVIDADES PRODUCTIVAS	770,000		100,000	100,000	240,000	30,000		300,000		
	GESTIÓN DE INVERSIONES FINANCIERAS PARA PEQUEÑOS EMPRENDIMIENTOS	770,000		100,000	100,000	240,000	30,000		300,000		

Parte II: Presupuesto General de Gastos 2020
Anexo III: Detalle por Curso de Acción y Actividad/Obra

CONSEJO DEL MUNICIPIO DE LA
CIUDAD DE NEQUEN
Abog. HORACIO E. OLIVA
SECRETARIO LEGISLATIVO

Administración Central

Curso de Acción	Actividad / Obra	Total General	Personal	Bienes de consumo	Servicios	Transferencias	Bienes de Capital	Obra Pública	Inversión Financiera	Amortización + Intereses Deuda	Imprevistos + Afect. Fondos
FOMENTO Y PROMOCION DE LAS ACTIVIDADES DEPORTIVAS		551,110,000	523,825,000	7,918,000	19,187,000		180,000				
DIRECCION Y COORDINACION SUPERIOR		83,291,000	81,309,000	492,000	1,480,000		30,000				
PROMOCION GENERAL DEL DEPORTE		132,740,000	123,800,000	3,790,000	5,120,000		30,000				
PROMOCION DE LAS ACTIVIDADES RECREATIVAS DE TEMPORADA		32,258,000	26,028,000	1,500,000	4,700,000		30,000				
PROMOCION DE EVENTOS ESPECIALES Y DEPORTE ESPECTACULO		2,130,000		750,000	1,350,000		30,000				
PROTECCION DE LA INTEGRIDAD FISICA EN BALNEARIOS Y NATATORIOS		282,844,000	279,514,000	1,200,000	2,100,000		30,000				
APOYO A LIDERES BARRIALES		4,441,000		51,000	4,390,000						
DESARROLLO TECNICO, FISCALIZACION Y CAPACITACION		13,406,000	13,174,000	135,000	67,000		30,000				
FORMACION JUVENIL PARA EL DESARROLLO SOCIAL		22,074,000	18,829,000	210,000	1,100,000	1,905,000	30,000				
FORMACION JUVENIL PARA EL DESARROLLO SOCIAL		22,074,000	18,829,000	210,000	1,100,000	1,905,000	30,000				
PROMOCION DE EMPLEO		19,166,000	17,666,000	600,000	682,000	160,000	60,000				
DIRECCION Y COORDINACION SUPERIOR		5,325,000	4,895,000	200,000	200,000		30,000				
PROMOCION DEL EMPLEO		13,843,000	12,771,000	400,000	482,000	160,000	30,000				
ECONOMIA SOCIAL		8,777,000	6,747,000	650,000	1,050,000	300,000	30,000				
ECONOMIA SOCIAL		8,777,000	6,747,000	650,000	1,050,000	300,000	30,000				
PLANIFICACION Y EJECUCION DE LA POLITICA DE ACCION SOCIAL		36,825,000	31,332,000	1,067,000	2,215,000	2,181,000	30,000				
DIRECCION Y COORDINACION SUPERIOR		12,511,000	9,846,000	480,000	1,360,000	795,000	30,000				
AYUDA SOCIAL DIRECTA		683,000		207,000		486,000					
ADMINISTRACION CONTABLE Y LOGISTICA		11,541,000	11,106,000	330,000	105,000						
INFRAESTRUCTURA SOCIAL		12,080,000	10,380,000	50,000	750,000	900,000					
ADMINISTRACION DE PROGRAMAS SOCIALES		103,535,500	53,765,000	1,553,000	2,217,500	46,000,000					
COORDINACION GENERAL INCLUSION SOCIAL		10,459,500	8,364,000	880,000	1,215,500						

Parte II: Presupuesto General de Gastos 2020
 Anexo III: Detalle por Curso de Acción y Actividad/Obra

CONCEJO MUNICIPAL DE LA
 CIUDAD DE MEMPHIS
 Abog. HORACIO E. OLIVA
 SECRETARÍA LEGISLATIVA

Administración Central

Curso de Acción	Actividad / Obra	Total General	Personal	Bienes de consumo	Servicios	Transferencias	Bienes de Capital	Obra Pública	Inversión Financiera	Amortización + Intereses Deuda	Imprevistos + Afect. Fondos
	INTERVENCIÓN Y ASISTENCIA DIRECTA	37,358,000	30,903,000	203,000	252,000	6,000,000					
	SOBERANÍA ALIMENTARIA	55,718,000	14,498,000	470,000	750,000	40,000,000					
	COORDINACIÓN DE LOS DERECHOS HUMANOS	31,511,000	30,246,000	400,000	865,000		60,000				
	CONSEJO DE LA NIÑEZ, ADOLESCENCIA Y FAMILIA	10,560,000	10,150,000	100,000	310,000		30,000				
	PERSPECTIVA DE GENERO E IGUALDAD DE OPORTUNIDADES	19,067,000	18,737,000	100,000	200,000		30,000				
	MEDIACION COMUNITARIA	325,000		80,000	215,000						
	CULTO	1,559,000	1,359,000	120,000	80,000						
	ADM. DEL DESARROLLO TERRITORIAL Y REGULARIZ.	502,820,000	36,690,000	735,000	4,570,000		30,000	460,795,000			
	DIRECCION Y COORDINACION SUPERIOR	38,795,000	36,690,000	735,000	1,340,000		30,000				
	FONDO DE TIERRAS MUNICIPALES	3,230,000			3,230,000						
	FONDO DE TIERRAS MUNICIPALES	21,090,000						21,090,000			
	DESARROLLO URBANISTICOS	439,705,000						439,705,000			
	ADMINISTRACIÓN DE TIERRAS Y PROYECTOS URBANÍSTICOS	7,730,000	5,920,000	565,000	1,185,000		60,000				
	DESARROLLO URBANO TECNICO Y SOCIAL	7,300,000	5,920,000	250,000	1,100,000		30,000				
	REGISTRO Y ORDENAMIENTO FINANCIERO ADMINISTRATIVO	430,000		315,000	85,000		30,000				
	COORDINACION DE INVERSIONES DE CAPITAL REAL	18,977,000	16,427,000	320,000	2,200,000		30,000				
	CONDUCCION SUPERIOR	18,977,000	16,427,000	320,000	2,200,000		30,000				
	ADMINISTRACION DE INVERSIONES DE CAPITAL REAL	3,968,207,000	29,682,000	1,075,000	2,895,000		45,000	3,934,510,000			
	DIRECCION Y COORDINACION SUPERIOR	14,900,000	12,835,000	450,000	1,600,000		15,000				
	CONSULTA CIUDADANA DE NECESIDADES DE INFRAESTR. Y PROM.	7,984,000	7,074,000	220,000	675,000		15,000				
	OBRAS										
	ESTUDIOS Y PROYECTOS VIALES, ARQUITECTONICOS, Y SERV. BASICOS	10,813,000	9,773,000	405,000	620,000		15,000				

Parte II: Presupuesto General de Gastos 2020
 Anexo III: Detalle por Curso de Acción y Actividad/Obra

CONCEJALÍA DE EDUCACIÓN DE LA
 CIUDAD DE NEQUENÉN
 Abog. HORACIO E. OLIVA
 SECRETARÍA LEGISLATIVA

Administración Central

Curso de Acción	Actividad / Obra	Total General	Personal	Bienes de consumo	Servicios	Transferencias	Bienes de Capital	Obra Pública	Inversión Financiera	Amortización + Intereses Deuda	Imprevistos + Afect. Fondos
	CONSTRUCCION DE REDES DE AGUA	11,000,000						11,000,000			
	CONSTRUCCION DE OBRAS DE SANEAMIENTO	7,250,000						7,250,000			
	CONSTRUCCION DE REDES DE GAS	26,000,000						26,000,000			
	CONSTRUCCION DE OBRAS VIALES (PAVIMENTO Y ENRIPIADO)	1,997,550,000						1,997,550,000			
	CONSTRUCCION DE OBRAS DE DRENAJE Y EVACUACION PLUVIAL	765,433,000						765,433,000			
	CONSTRUCCION DE OBRAS DE ILUMINACION	65,000,000						65,000,000			
	CONSTRUCCION DE OBRAS DE ARQUITECTURA	1,053,250,000						1,053,250,000			
	MEJORAMIENTO HABITACIONAL	9,027,000						9,027,000			
	PROGRAMACION ESTUDIOS Y PROYECTOS	25,883,000	23,467,000	720,000	1,686,000		30,000				
	DIRECCION Y COORDINACION SUPERIOR	19,962,000	19,311,000	420,000	216,000		15,000				
	GESTION ADMINISTRATIVA DE OBRAS	5,921,000	4,156,000	300,000	1,450,000		15,000				
	GERENCIAMIENTO DE LOS SERVICIOS URBANOS Y MEDIO AMBIENTE	421,975,000	30,300,000	65,785,000	39,110,000		30,000	286,750,000			
	CONDUCCION SUPERIOR	133,330,000	30,300,000	65,000,000	38,000,000		30,000				
	UNIDAD DE GESTION Y CONTROL DE CONTRAPRESTADORES	1,695,000		585,000	1,110,000						
	UOCRA										
	APOYO LOGISTICO A LA MESETA	200,000		200,000							
	FONDO PRESUPUESTARIO PARTICIPATIVO (ORD. 11337)	39,750,000						39,750,000			
	OBRAS POR ADMINISTRACION	247,000,000						247,000,000			
	ASISTENCIA A LA POBLACION EN SITUACION DE EMERGENCIAS	73,386,000	71,646,000	1,105,000	605,000		30,000				
	ASISTENCIA A LA POBLACION EN SITUACION DE EMERGENCIA	73,386,000	71,646,000	1,105,000	605,000		30,000				
	MANTENIMIENTO DE ESPACIO VERDE	327,488,000	244,428,000	13,500,000	69,500,000		60,000				
	DIRECCION Y COORDINACION SUPERIOR	51,740,000	44,210,000	5,000,000	2,500,000		30,000				
	SERV. DE MANTENIM. Y RIEGO ESP. VERDES	275,748,000	200,218,000	8,500,000	67,000,000		30,000				

Parte II: Presupuesto General de Gastos 2020
 Anexo III: Detalle por Curso de Acción y Actividad/Obra

CONCEPCIÓN MUNICIPAL DE LA
 CIUDAD DE VALPARAÍSO
 Abog. HORACIO E. OLIVA
 SECRETARÍA LEGISLATIVA

Administración Central

Curso de Acción	Actividad / Obra	Total General	Personal	Bienes de consumo	Servicios	Transferencias	Bienes de Capital	Obra Pública	Inversión Financiera	Amortización + Intereses Deuda	Imprevistos + Afect. Fondos
MANTENIMIENTO DE EDIFICIO MUNICIPAL		60,919,000	54,449,000	4,450,000	1,960,000		60,000				
SERV. DE MANTENIM. Y REPARAC. EDIFICIOS, INSTALAC. Y MOBILIARIO		29,089,000	25,299,000	2,450,000	1,310,000		30,000				
SERV. DE MANTENIM. REPARAC. INSTALAC. SANIT. Y ELECTRICAS		31,830,000	29,150,000	2,000,000	650,000		30,000				
LIMPIEZA URBANA Y RECOLECCION DE RESIDUOS		1,487,873,000	142,513,000	7,100,000	1,325,200,000		60,000	13,000,000			
DIRECCION Y COORDINACION SUPERIOR		19,855,000	15,475,000	1,650,000	2,700,000		30,000				
LIMPIEZA URBANA Y RECOLECCION DE RESIDUOS		1,312,950,000	450,000	450,000	1,312,500,000						
SERVICIOS DE LIMPIEZA DE ESPACIOS PUBLICOS		142,068,000	127,038,000	5,000,000	10,000,000		30,000				
CENTRO DE TRANSFERENCIA		13,000,000						13,000,000			
PREVENCION Y CUIDADO URBANO		52,656,000	47,126,000	1,500,000	4,000,000		30,000				
MANTENIMIENTO Y CONSERVACION DE CEMENTERIO		52,656,000	47,126,000	1,500,000	4,000,000		30,000				
SERVICIOS DE MANTENIMIENTO VIAL		487,447,000	194,357,000	41,880,000	174,900,000		140,000	76,170,000			
DIRECCION Y COORDINACION SUPERIOR		19,073,000	15,213,000	880,000	2,950,000		30,000				
SERV. DE MANT. DE CALLES CON EQUIP. VIAL (ZONA ESTE)		35,460,000	25,080,000	9,000,000	1,350,000		30,000				
SERV. DE MANT. DE CALLES CON EQUIP. VIAL (ZONA OESTE)		87,141,000	72,611,000	11,500,000	3,000,000		30,000				
SERVICIOS DE DISTRIBUCION DE AGUA POTABLE Y RIEGO VIAL		191,503,000	20,883,000	6,500,000	164,100,000		20,000				
SERV. DE MANTENIMIENTO PAVIMENTO RIGIDO Y FLEXIBLE		78,100,000	60,570,000	14,000,000	3,500,000		30,000				
LIMPIEZA Y MANTENIMIENTO DE CANALES		76,170,000						76,170,000			
PRESTACION DE SERVICIOS A LA COMUNIDAD		235,834,000	199,124,000	29,000,000	7,560,000		150,000				
DIRECCION Y COORDINACION SUPERIOR		11,271,000	10,041,000	200,000	1,000,000		30,000				
SERV. DE SEÑALAMIENTO LUMINOSO		17,683,000	13,303,000	3,500,000	850,000		30,000				
SERV. DE SEÑALAMIENTO GRAFICO		33,132,000	15,852,000	15,500,000	1,750,000		30,000				
ADMINISTRACION OBRAS CIVILES		47,792,000	41,212,000	4,800,000	1,750,000		30,000				

Parte II: Presupuesto General de Gastos 2020
 Anexo III: Detalle por Curso de Acción y Actividad/Obra

Administración Central

Curso de Acción	Actividad /Obra	Total General	Personal	Bienes de consumo	Servicios	Transferencias	Bienes de Capital	Obra Pública	Inversión Financiera	Amortización + Intereses Deuda	Imprevistos + Afect. Fondos
	SERV. DE MANTENIM. BALNEARIO MUNICIPAL	125,956,000	118,716,000	5,000,000	2,210,000		30,000				
	REMODELACION DE BALNERIOS MUNICIPALES										
	SEÑALAMIENTO LUMINOSO										
	SERVICIOS DE MANTENIMIENTO Y APOYO INTERNOS	34,972,000	27,987,000	4,155,000	2,780,000		50,000				
	SERV. MANTENIM. REPARAC. PARQUE AUTOMOTOR (ZONA ESTE)	31,497,000	27,987,000	2,100,000	1,390,000		20,000				
	SERV. MANTENIM. REPARAC. PARQUE AUTOMOTOR (ZONA OESTE)	3,475,000		2,055,000	1,390,000		30,000				
	COORDINACION URBANA	22,342,000	10,712,000	300,000	1,300,000		30,000	10,000,000			
	CONDUCCION SUPERIOR	12,342,000	10,712,000	300,000	1,300,000		30,000				
	OBSERVATORIO DE MOVILIDAD SUSTENTABLE	10,000,000						10,000,000			
	CONTROL, FISCALIZACION Y REGULACION DE OBRAS PARTICULARES	53,842,000	49,677,000	1,124,000	2,951,000		90,000				
	DIRECCION Y COORDINACION SUPERIOR	18,204,000	16,582,000	322,000	1,270,000		30,000				
	CONTROL Y FISCALIZACION DE OBRAS Y URBANIZACIONES	18,872,000	17,805,000	487,000	550,000		30,000				
	CONTROL Y REGULARIZ. DE EDIFIC. E INFRAESTR. URBANA	16,766,000	15,290,000	315,000	1,131,000		30,000				
	PLANEAMIENTO Y REGULACION URBANA	32,597,000	30,197,000	345,000	1,965,000		90,000				
	DIRECCION Y COORDINACION SUPERIOR	22,501,000	20,571,000	200,000	1,700,000		30,000				
	PLANEAMIENTO	9,956,000	9,626,000	85,000	215,000		30,000				
	COMISION TECNICA EVALUADORA UTGUA Y PUA	140,000		60,000	50,000		30,000				
	REGULACION Y CONTROL DEL SERVICIO DE TRANSPORTE URBANO DE PASAJEROS	426,160,000	98,579,000	1,190,000	10,271,000	314,500,000	120,000	1,500,000			
	DIRECCION Y COORDINACION SUPERIOR	21,044,000	19,614,000	200,000	1,200,000		30,000				
	FISCALIZACION DEL TRANSPORTE URBANO DE PASAJEROS	401,596,000	78,965,000	600,000	7,500,000	314,500,000	30,000				
	PROGRAMA REGIONALIZACION SISTEMA DE TRANSPORTE PUBLICO DE PASAJEROS	1,866,000		350,000	1,486,000		30,000				
	PROGRAMA REGIONALIZACION SISTEMA DE TRANSPORTE PUBLICO DE PASAJEROS	155,000		40,000	85,000		30,000				

Parte II: Presupuesto General de Gastos 2020
 Anexo III: Detalle por Curso de Acción y Actividad/Obra

CONCEJO DEL MUNICIPIO DE LA
 CIUDAD DE ZARAGOZA
 Abog. HORACIO E. OLIVA
 SECRETARIO LEGISLATIVO


Administración Central

Curso de Acción	Actividad / Obra	Total General	Personal	Bienes de consumo	Servicios	Transferencias	Bienes de Capital	Obra Pública	Inversión Financiera	Amortización + Intereses Deuda	Imprevistos + Afect. Fondos
PASAJEROS											
REGULACION Y CONTROL SERV. TRANSPORTE PASAJEROS		1,500,000						1,500,000			
REGULACION Y CONTROL DEL TRANSITO		440,463,000	202,345,000	3,150,000	209,084,000	794,000	25,050,000				
ESTACIONAMIENTO MEDIDO		211,997,000	22,459,000	50,000	188,664,000	794,000	30,000				
OTORGAMIENTO LICENCIAS DE CONDUCIR		100,707,000	73,497,000	900,000	1,310,000		25,000,000				
DIRECCION Y REGULACION VIAL		1,140,000	106,389,000	200,000	910,000		30,000				
CONTROL DEL TRANSITO		126,619,000	106,389,000	2,000,000	18,200,000		30,000				
MODERNIZACION CIENCIA Y TECNOLOGIA		8,976,000	6,864,000	255,000	1,817,000		20,000				
CONDUCCION SUPERIOR		8,976,000	6,864,000	255,000	1,817,000		20,000				
PLANEAMIENTO DE MODERNIZACION		855,000		215,000	610,000		30,000				
DIRECCION Y COORDINACION SUPERIOR		855,000		215,000	610,000		30,000				
CIENCIA Y TECNOLOGIA		5,695,000	4,393,000	437,000	735,000		130,000				
DIRECCION Y COORDINACION SUPERIOR		5,695,000	4,393,000	437,000	735,000		130,000				
INNOVACION		4,368,000	3,986,000	215,000	167,000						
DIRECCION Y COORDINACION SUPERIOR		4,368,000	3,986,000	215,000	167,000						
JUZGAMIENTO DE CAUSAS CONTRAVENCIONALES		100,542,500	90,672,000	2,600,000	7,210,500		60,000				
JUZGADO DE FALTAS N° 1		41,902,000	36,572,000	1,100,000	4,200,000		30,000				
JUZGADO DE FALTAS N° 2		58,640,500	54,100,000	1,500,000	3,010,500		30,000				
SERVICIOS DE LA DEUDA PUBLICA											
AMORTIZACION DE LA DEUDA PUBLICA											
RESERVA FISCAL		423,889,000									423,889,000
FINANCIAMIENTO FONDOS		423,889,000									423,889,000
CREDITO ADICIONAL		75,465,500									75,465,500

Parte II: Presupuesto General de Gastos 2020
 Anexo III: Detalle por Curso de Acción y Actividad/Obra

Administración Central

Curso de Acción	Actividad / Obra	Total General	Personal	Bienes de consumo	Servicios	Transferencias	Bienes de Capital	Obra Pública	Inversión Financiera	Amortización + Intereses Deuda	Imprevistos + Afect. Fondos
CREDITO ADICIONAL											
		75,465,500									75,465,500
Total General		12,322,662,000	3,726,551,000	273,809,000	2,539,846,500	437,456,000	34,505,000	4,810,840,000	300,000	0	499,354,500


 CONCEJO DELIBERANTE
 CIUDAD DE BUENOS AIRES
 Abog. HORACIO E. OLIVA
 SECRETARIO LEGISLATIVO

Parte II: Presupuesto General de Gastos 2020
 Anexo III: Detalle por Curso de Acción y Actividad/Obra

CONCEJO DELIBERANTE DE LA
 CIUDAD DE BUENOS AIRES
 Abog. HORACIO E. OLIVERA
 SECRETARIO EJECUTIVO

Organismos Descentralizados

Curso de Acción	Actividad / Obra	Total General	Personal	Bienes de consumo	Servicios	Transferencias	Bienes de Capital	Obra Pública	Inversión Financiera	Amortización + Intereses Deuda	Imprevistos + Alect. Fondos
CONCEJO DELIBERANTE		333,988,000	254,749,000	8,500,000	65,000,000	5,339,000	400,000				
CONCEJO DELIBERANTE		333,988,000	254,749,000	8,500,000	65,000,000	5,339,000	400,000				
SINDICATURA MUNICIPAL		66,500,000	60,000,000	2,000,000	4,000,000		500,000				
SINDICATURA MUNICIPAL		66,500,000	60,000,000	2,000,000	4,000,000		500,000				
DEFENSORIA DEL PUEBLO		76,850,000	58,700,000	2,000,000	7,500,000		150,000	8,500,000			
DEFENSORIA DEL PUEBLO		76,850,000	58,700,000	2,000,000	7,500,000		150,000	8,500,000			
Total General		477,338,000	373,449,000	12,500,000	76,500,000	5,339,000	1,050,000	8,500,000	0	0	0

Parte II: Presupuesto General de Gastos 2020
 Anexo IV: Detalle por Jurisdicción, Servicio Administrativo y Actividad/Obra

Administración Central

Jurisdicción: 1 INTENDENCIA
 Serv. Admin.: A INTENDENCIA

Curso de Acción	Proyecto	Actividad / Obra	Total General	Personal	Bienes de consumo	Servicios	Transferencias	Bienes de Capital	Obra Pública	Inversión Financiera	Amortización + Intereses Deuda	Imprevistos + Afect. Fondos
1	CONDUCCION DEL ORGANO EJECUTIVO MUNICIPAL		150,013,000	119,248,000	3,175,000	17,600,000	9,900,000	90,000				
	ACTIVIDADES		150,013,000	119,248,000	3,175,000	17,600,000	9,900,000	90,000				
	1	ADMINISTRACIÓN DEL PLAN GENERAL DE GOBIERNO	61,006,000	48,776,000	2,000,000	6,700,000	3,500,000	30,000				
	2	PASEO DE LA COSTA	6,400,000				6,400,000					
	3	MUSEO NACIONAL DE BELLAS ARTES	62,558,000	52,028,000	500,000	10,000,000		30,000				
	4	RESCATE Y REVALORIZACION DEL PATRIMONIO CULTURAL	20,049,000	18,444,000	675,000	900,000		30,000				
2	CEREMONIAL Y PROTOCOLO MUNICIPAL		8,368,000	6,760,000	578,000	1,000,000		30,000				
	ACTIVIDADES		8,368,000	6,760,000	578,000	1,000,000		30,000				
	1	CEREMONIAL Y PROTOCOLO MUNICIPAL	8,368,000	6,760,000	578,000	1,000,000		30,000				
3	COMUNICACIONES Y PUBLICIDAD DE LOS ACTOS DE GOBIERNO		72,416,000	41,041,000	485,000	30,800,000		90,000				
	ACTIVIDADES		72,416,000	41,041,000	485,000	30,800,000		90,000				
	1	IMPRESION Y PUBLICACION DE LOS ACTOS DE GOBIERNO	26,363,000	14,103,000	230,000	12,000,000		30,000				
	2	COMUNICACIÓN INSTITUCIONAL	35,391,000	17,136,000	225,000	18,000,000		30,000				
	3	RADIO MUNICIPAL	10,662,000	9,802,000	30,000	800,000		30,000				
Total General			230,797,000	167,049,000	4,238,000	49,400,000	9,900,000	210,000	0	0	0	0

Parte II: Presupuesto General de Gastos 2020
 Anexo IV: Detalle por Jurisdicción, Servicio Administrativo y Actividad/Obra

Administración Central

Jurisdicción: 1 INTENDENCIA
 Serv. Admín.: B CONTADURIA

Curso de Acción	Proyecto	Actividad / Obra	Total General	Personal	Bienes de consumo	Servicios	Transferencias	Bienes de Capital	Obra Pública	Inversión Financiera	Amortización + Intereses Deuda	Imprevistos + Afect. Fondos
1		CONTABILIDAD Y AUDITORIA INTERNA DE LA HACIENDA MUNICIPAL	54,453,000	50,690,000	683,000	2,960,000		120,000				
		ACTIVIDADES	54,453,000	50,690,000	683,000	2,960,000		120,000				
	1	DIRECCIÓN SUPERIOR	7,844,000	7,222,000	170,000	422,000		30,000				
	2	CONTROL Y LIQUIDACIÓN DE LAS OPERACIONES ECONÓMICAS	18,048,000	17,030,000	200,000	788,000		30,000				
	3	CONTROL INTERNO	19,515,000	17,762,000	123,000	1,600,000		30,000				
	4	REGISTRACIÓN DE TRANSAC. ECON. FOIERAS Y CONTROL BS. PATRIMONIALES	9,046,000	8,676,000	190,000	150,000		30,000				
		Total General	54,453,000	50,690,000	683,000	2,960,000	0	120,000	0	0	0	0

CONCEJO MUNICIPAL DE LA CIUDAD DE TLUQUEÁN
 Abog. HORACIO E. OLIVA
 SECRETARIO LEGISLATIVO

Parte II: Presupuesto General de Gastos 2020
 Anexo IV: Detalle por Jurisdicción, Servicio Administrativo y Actividad/Obra

Administración Central

Jurisdicción: 2 SECRETARÍA DE GOBIERNO Y COORDINACIÓN
 Serv. Admín.: C SECRETARÍA DE GOBIERNO Y COORDINACIÓN

Curso de Acción	Proyecto o	Actividad / Obra	Total General	Personal	Bienes de consumo	Servicios	Transferencias	Bienes de Capital	Obra Pública	Inversión Financiera	Amortización + Intereses Deuda	Imprevistos + Afect. Fondos
1	COORDINACIÓN DEL PLAN GENERAL DE GOBIERNO		116,945,000	84,435,000	8,085,000	24,335,000		90,000				
	ACTIVIDADES		116,945,000	84,435,000	8,085,000	24,335,000		90,000				
	1	CONDUCCIÓN SUPERIOR	22,477,000	19,707,000	610,000	2,130,000		30,000				
	2	SERVICIOS DE MAYORDOMIA	76,605,000	49,575,000	7,000,000	20,000,000		30,000				
	3	ATENCIÓN AL CIUDADANO	17,863,000	15,153,000	475,000	2,205,000		30,000				
2	SERVICIOS DE PROTECCIÓN INTERNA Y CIUDADANA		108,457,000	96,119,000	1,628,000	10,650,000		60,000				
	ACTIVIDADES		108,457,000	96,119,000	1,628,000	10,650,000		60,000				
	1	SERVICIO DE SEGURIDAD INTERNA	89,881,000	87,063,000	588,000	2,200,000		30,000				
	2	SERVICIOS DE VIGILANCIA	18,576,000	9,056,000	1,040,000	8,450,000		30,000				
Total General			225,402,000	180,554,000	9,713,000	34,985,000	0	150,000	0	0	0	0

Parte II: Presupuesto General de Gastos 2020
 Anexo IV: Detalle por Jurisdicción, Servicio Administrativo y Actividad/Obra


Jurisdicción: 2 SECRETARIA DE GOBIERNO Y COORDINACION
 Serv. Admin.: CF SUBSECRETARIA DE COMERCIO
Administración Central

Curso de Acción	Proyecto o Actividad / Obra	Total General	Personal	Bienes de consumo	Servicios	Transferencias	Bienes de Capital	Otra Pública	Inversión Financiera	Amortización + Intereses Deuda	Imprevistos + Afect. Fondos
1	FISCALIZACION JURIDICA EXTERNA	177,270,000	171,367,000	3,285,000	2,528,000		90,000				
	ACTIVIDADES	177,270,000	171,367,000	3,285,000	2,528,000		90,000				
	1 DIRECCION Y COORDINACION SUPERIOR	22,918,000	21,291,000	1,335,000	262,000		30,000				
	2 SEGURIDAD E HIGIENE ALIMENTARIA	71,635,000	69,155,000	950,000	1,500,000		30,000				
	3 INDUSTRIA Y COMERCIO	82,717,000	80,921,000	1,000,000	766,000		30,000				
	Total General	177,270,000	171,367,000	3,285,000	2,528,000	0	90,000	0	0	0	0

Parte II: Presupuesto General de Gastos 2020
 Anexo IV: Detalle por Jurisdicción, Servicio Administrativo y Actividad/Obra

Jurisdicción: 2 SECRETARIA DE GOBIERNO Y COORDINACION
 Serv. Admin.: C1 SUBSECRETARIA DE GOBIERNO Y RELACIONES INSTITUCIONALES
Administración Central

Curso de Acción	Proyecto	Actividad / Obra	Total General	Personal	Bienes de consumo	Servicios	Transferencias	Bienes de Capital	Obra Pública	Inversión Financiera	Amortización + Intereses Deuda	Imprevistos + Afect. Fondos
1	FOMENTO Y PROMOCION DE LAS RELACIONES INSTITUCIONALES		76,270,000	67,694,000	1,525,000	3,791,000	3,110,000	150,000				
	ACTIVIDADES		76,270,000	67,694,000	1,525,000	3,791,000	3,110,000	150,000				
	1	DIRECCION Y COORDINACION SUPERIOR	11,461,000	8,740,000	340,000	2,351,000		30,000				
	2	ADMINISTRACION DE SOCIEDADES VECINALES Y ORGANIZACIONES BARRIALES	35,179,000	30,239,000	800,000	1,000,000	3,110,000	30,000				
	3	FOMENTO DE RELACIONES DE GOBIERNO	20,524,000	20,092,000	232,000	170,000		30,000				
	4	PROMOCION DE RELACIONES INTERNACIONALES	215,000		55,000	130,000		30,000				
	5	DESARROLLO REGIONAL	8,891,000	8,623,000	98,000	140,000		30,000				
	Total General		76,270,000	67,694,000	1,525,000	3,791,000	3,110,000	150,000	0	0	0	0


 COMUNICACION DE LA
 CIUDAD DE NEUQUEN
 Abog. HORACIO E. OLIVA
 SECRETARÍA LEGISLATIVA

Parte II: Presupuesto General de Gastos 2020
 Anexo IV: Detalle por Jurisdicción, Servicio Administrativo y Actividad/Obra

CONCEJO MUNICIPAL DE LA
 CIUDAD DE RECQUELA
 Abog. HORACIO E. OLIVA
 SECRETARÍA LEGISLATIVA

Jurisdicción: 2 SECRETARÍA DE GOBIERNO Y COORDINACIÓN
 Serv. Admin.: CL SUBSECRETARÍA DE LEGAL Y TÉCNICA
Administración Central


Curso de Acción	Proyecto	Actividad / Obra	Total General	Personal	Bienes de consumo	Servicios	Transferencias	Bienes de Capital	Obra Pública	Inversión Financiera	Amortización + Intereses Deuda	Imprevistos + Afect. Fondos
1		REGULACION LEGAL, TÉCNICA Y ADMINISTRATIVA DE LA GESTIÓN:	96,430,000	80,196,000	970,000	15,174,000		90,000				
		MUNICIPAL										
		ACTIVIDADES	96,430,000	80,196,000	970,000	15,174,000		90,000				
		1 DIRECCION Y COORDINACION SUPERIOR	13,552,000	11,872,000	400,000	1,250,000		30,000				
		2 REPRESENTACION Y ASESORAMIENTO JURIDICO DEL MUNICIPIO	35,182,000	21,882,000	270,000	13,000,000		30,000				
		3 CONFECCION, CIRCULACION, ARCHIVO Y CUSTODIA DE LA DOC. MUNICIPAL	47,696,000	46,442,000	300,000	924,000		30,000				
		Total General	96,430,000	80,196,000	970,000	15,174,000	0	90,000	0	0	0	0

Parte II: Presupuesto General de Gastos 2020
 Anexo IV: Detalle por Jurisdicción, Servicio Administrativo y Actividad/Obra

Jurisdicción: 2 SECRETARÍA DE GOBIERNO Y COORDINACIÓN
 Serv. Admin.: CM SUBSECRETARÍA DE MEDIO AMBIENTE
Administración Central

Curso de Acción	Proyecto	Actividad / Obra	Total General	Personal	Bienes de consumo	Servicios	Transferencias	Bienes de Capital	Obra Pública	Inversión Financiera	Amortización + Intereses Deuda	Imprevistos + Afect. Fondos
1		PROTECCION Y MEJORA DEL MEDIO AMBIENTE Y LA CALIDAD DE VIDA	123,001,000	107,017,000	4,040,000	10,745,000	1,109,000	90,000				
		ACTIVIDADES	123,001,000	107,017,000	4,040,000	10,745,000	1,109,000	90,000				
	1	DIRECCION Y COORDINACION SUPERIOR	19,770,000	16,500,000	840,000	2,400,000		30,000				
	2	ADMINISTRACION DEL CUIDADO Y MEJORA DEL MEDIO AMBIENTE	42,306,000	34,381,000	650,000	7,245,000		30,000				
	3	CONTROL DE ZOONOSIS Y VECTORES	60,925,000	56,136,000	2,550,000	1,100,000	1,109,000	30,000				
2		SERVICIO DE MANTENIMIENTO DE ESPACIOS PUBLICOS	2,480,000		150,000	2,300,000		30,000				
		ACTIVIDADES	2,480,000		150,000	2,300,000		30,000				
	1	SIMAP ORD. 11874	2,480,000		150,000	2,300,000		30,000				
Total General			125,481,000	107,017,000	4,190,000	13,045,000	1,109,000	120,000	0	0	0	0

CONCEJO DELIBERATIVO
 CIUDAD DE Toluca
 Abog. HORACIO E. OLIVA
 SECRETARIO LEGISLATIVO



Parte II: Presupuesto General de Gastos 2020
 Anexo IV: Detalle por Jurisdicción, Servicio Administrativo y Actividad/Obra

Administración Central

Jurisdicción: 3 SECRETARIA DE CULTURA Y TURISMO
 Serv. Admin.: D SECRETARIA DE CULTURA Y TURISMO

Curso de Acción	Proyecto o	Actividad / Obra	Total General	Personal	Bienes de consumo	Servicios	Transferencias	Bienes de Capital	Obra Pública	Inversión Financiera	Amortización + Intereses Deuda	Imprevistos + Afect. Fondos
1		PROMOCION Y DIFUSION DE CULTURA Y TURISMO	40,892,000	11,082,000	6,040,000	23,740,000		30,000				
		ACTIVIDADES	40,892,000	11,082,000	6,040,000	23,740,000		30,000				
	1	CONDUCCION SUPERIOR	12,892,000	11,082,000	540,000	1,240,000		30,000				
	2	FIESTA DE LA CONFLUENCIA-ORDENANZA N° 11947	20,000,000		5,000,000	15,000,000						
	3	FERIA INTERNACIONAL DEL LIBRO (FOJETUR)	8,000,000		500,000	7,500,000						
2		FO.DE.TUR.ORDENANZA N° 12.811	28,115,000						28,115,000			
	1	FO.DE.TUR.ORDENANZA N° 12.811	28,115,000						28,115,000			
	1	FO.DE.TUR.ORDENANZA N° 12.811	28,115,000						28,115,000			
Total General			69,007,000	11,082,000	6,040,000	23,740,000	0	30,000	28,115,000	0	0	0

Parte II: Presupuesto General de Gastos 2020
 Anexo IV: Detalle por Jurisdicción, Servicio Administrativo y Actividad/Obra

Administración Central

Jurisdicción: 3 SECRETARÍA DE CULTURA Y TURISMO
 Serv. Admin.: DC SUBSECRETARÍA DE CULTURA

Curso de Acción	Proyecto o	Actividad / Obra	Total General	Personal	Bienes de consumo	Servicios	Transferencias	Bienes de Capital	Obra Pública	Inversión Financiera	Amortización + Intereses Deuda	Imprevistos + Afect. Fondos
1	GERENCIAMIENTO DEL PLAN CULTURAL MUNICIPAL		82,294,000	78,824,000	1,060,000	2,200,000	150,000	60,000				
	ACTIVIDADES		82,294,000	78,824,000	1,060,000	2,200,000	150,000	60,000				
	1	DIRECCION Y COORDINACION SUPERIOR	25,571,000	23,381,000	610,000	1,400,000	150,000	30,000				
	2	PRODUCCIONES, EXPOSICIONES Y EVENTOS CULTURALES	56,723,000	55,443,000	450,000	800,000		30,000				
2	PROMOCION Y DIFUSION CULTURAL		20,198,000	15,763,000	1,095,000	3,250,000		90,000				
	ACTIVIDADES		20,198,000	15,763,000	1,095,000	3,250,000		90,000				
	1	PROMOCION CULTURAL	2,660,000		530,000	2,100,000		30,000				
	2	ESCUELA MUNICIPAL DE DANZAS	17,008,000	15,763,000	515,000	700,000		30,000				
	3	CONSEJO PARA EL DESARROLLO DE LAS ARTES Y DE LA INTERCULTURALIDAD	530,000		50,000	450,000		30,000				
3	ORNAMENTACION DE ACTOS FESTIVOS Y PROTOCOLARES		47,016,000	45,737,000	520,000	729,000		30,000				
	ACTIVIDADES		47,016,000	45,737,000	520,000	729,000		30,000				
	1	SERVICIOS DE ORNAMENTACION DE ACTOS FESTIVOS Y PROTOCOLARES	47,016,000	45,737,000	520,000	729,000		30,000				
4	PROGRAMA ACTIVIDADES NEUQUINAS		4,575,000		690,000	2,100,000	1,755,000	30,000				
	ACTIVIDADES		4,575,000		690,000	2,100,000	1,755,000	30,000				
	1	PROGRAMA ACTIVIDADES NEUQUINAS	4,575,000		690,000	2,100,000	1,755,000	30,000				
5	ATENCION INTEGRAL DE ADULTOS MAYORES		19,175,000	17,445,000	500,000	1,200,000		30,000				
	ACTIVIDADES		19,175,000	17,445,000	500,000	1,200,000		30,000				
	1	ATENCION INTEGRAL DE ADULTOS MAYORES	19,175,000	17,445,000	500,000	1,200,000		30,000				

Parte II: Presupuesto General de Gastos 2020
 Anexo IV: Detalle por Jurisdicción, Servicio Administrativo y Actividad/Obra

Administración Central

Jurisdicción: 3 SECRETARÍA DE CULTURA Y TURISMO
 Serv. Admin.: DC SUBSECRETARÍA DE CULTURA

Curso de Acción	Proyecto	Actividad / Obra	Total General	Personal	Bienes de consumo	Servicios	Transferencias	Bienes de Capital	Obra Pública	Inversión Financiera	Amortización + Intereses Deuda	Imprevistos + Afect. Fondos
Total General			173,258,000	157,769,000	3,865,000	9,479,000	1,905,000	240,000	0	0	0	0

Parte II: Presupuesto General de Gastos 2020
 Anexo IV: Detalle por Jurisdicción, Servicio Administrativo y Actividad/Obra

Administración Central

Jurisdicción: 3 SECRETARIA DE CULTURA Y TURISMO
 Serv. Admin.: DT SUBSECRETARIA DE TURISMO

Curso de Acción	Proyecto o Actividad / Obra	Total General	Personal	Bienes de consumo	Servicios	Transferencias	Bienes de Capital	Obra Pública	Inversión Financiera	Amortización + Intereses Deuda	Imprevistos + Afect. Fondos
1	PROMOCION Y DIFUSION DEL TURISMO	33,356,000	31,116,000	355,000	1,825,000		60,000				
	ACTIVIDADES	33,356,000	31,116,000	355,000	1,825,000		60,000				
	1 DIRECCION Y COORDINACION SUPERIOR	22,882,000	21,797,000	205,000	850,000		30,000				
	2 PROMOCION TURISTICA	10,474,000	9,319,000	150,000	975,000		30,000				
	Total General	33,356,000	31,116,000	355,000	1,825,000	0	60,000	0	0	0	0

Parte II: Presupuesto General de Gastos 2020
 Anexo IV: Detalle por Jurisdicción, Servicio Administrativo y Actividad/Obra

Administración Central

Jurisdicción: 4 SECRETARÍA DE ECONOMÍA Y HACIENDA
 Serv. Admin.: E SECRETARÍA DE ECONOMÍA Y HACIENDA

Curso de Acción	Proyecto o	Actividad / Obra	Total General	Personal	Bienes de consumo	Servicios	Transferencias	Bienes de Capital	Obra Pública	Inversión Financiera	Amortización + Intereses Deuda	Imprevistos + Alect. Fondos
1		DIRECCION DE LOS ASPECTOS ECONOMICOS, FCIEROS, DEL PLAN)	123,939,000	34,789,000	30,650,000	53,000,000		5,500,000				
		GOBIERNO										
		ACTIVIDADES										
		1 CONDUCCION SUPERIOR	123,939,000	34,789,000	30,650,000	53,000,000		5,500,000				
		2 SERVICIOS INFORMATICOS Y TELECOMUNICACIONES	93,304,000	10,304,000	30,000,000	48,000,000		5,000,000				
			30,635,000	24,485,000	650,000	5,000,000		500,000				
		Total General	123,939,000	34,789,000	30,650,000	53,000,000	0	5,500,000	0	0	0	0

CONCEJO DE LEGISLADORES
 CREDITO LEGISLATIVO
 Abog. HORACIO E. OLIVA
 SECRETARIO LEGISLATIVO

Parte II: Presupuesto General de Gastos 2020
 Anexo IV: Detalle por Jurisdicción, Servicio Administrativo y Actividad/Obra

CONCEJO MUNICIPAL DE LA
 CIUDAD DE NEUMQUÉN
 Abog. HORACIO E. OLIVA
 SECRETARÍA LEGISLATIVA

Administración Central

Jurisdicción: 4 SECRETARÍA DE ECONOMÍA Y HACIENDA
 Serv. Admin.: EA SUBSECRETARÍA DE ADMINISTRACIÓN MUNICIPAL DE INGRESOS PÚBLICOS

Curso de Acción	Proyecto	Actividad / Obra	Total General	Personal	Bienes de consumo	Servicios	Transferencias	Bienes de Capital	Obra Pública	Inversión Financiera	Amortización + Intereses Deuda	Imprevistos + Afect. Fondos
1		ADMINISTRACION DE LOS INGRESOS	79,327,000	56,737,000	2,250,000	19,750,000	500,000	90,000				
		ACTIVIDADES	79,327,000	56,737,000	2,250,000	19,750,000	500,000	90,000				
	1	DIRECCION Y COORDINACION SUPERIOR	26,050,000	18,330,000	190,000	7,500,000		30,000				
	2	GESTION TRIBUTARIA	29,194,000	24,564,000	1,300,000	2,800,000	500,000	30,000				
	3	DETERMINACION TRIBUTARIA	24,083,000	13,843,000	760,000	9,450,000		30,000				
2		FISCALIZACION URBANA	37,292,000	36,126,000	686,000	420,000		60,000				
		ACTIVIDADES	37,292,000	36,126,000	686,000	420,000		60,000				
	1	CATASTRO URBANO, GEORREF. CARTOGRAFIA Y SIST. INF. GEOGRAFICA	27,552,000	26,674,000	528,000	320,000		30,000				
	2	AGRIMENSURA	9,740,000	9,452,000	158,000	100,000		30,000				
3		EJECUCIONES	25,304,000	21,937,000	972,000	2,335,000		60,000				
		ACTIVIDADES	25,304,000	21,937,000	972,000	2,335,000		60,000				
	1	EJECUCIONES FISCALES	16,118,000	14,367,000	486,000	1,235,000		30,000				
	2	EJECUCIONES CONTRAVENCIONALES	9,186,000	7,570,000	486,000	1,100,000		30,000				
Total General			141,923,000	114,809,000	3,908,000	22,505,000	500,000	210,000	0	0	0	0

Parte II: Presupuesto General de Gastos 2020
 Anexo IV: Detalle por Jurisdicción, Servicio Administrativo y Actividad/Obra

CONCEJO DEL MUNICIPIO DE LA CIUDAD DE...
 Abog. HORACIO E. OLIVA
 SECRETARÍA LEGISLATIVA

Jurisdicción: 4 SECRETARÍA DE ECONOMÍA Y HACIENDA
 Serv. Admin.: EH SUBSECRETARÍA DE HACIENDA
Administración Central

Curso de Acción	Proyecto	Actividad / Obra	Total General	Personal	Bienes de consumo	Servicios	Transferencias	Bienes de Capital	Obra Pública	Inversión Financiera	Amortización + Intereses Deuda	Imprevistos + Afect. Fondos
1		ADMINISTRACIÓN FINANCIERA MUNICIPAL	125,001,000	63,476,000	6,135,000	55,210,000		180,000				
		ACTIVIDADES	125,001,000	63,476,000	6,135,000	55,210,000		180,000				
		1 DIRECCIÓN Y COORDINACIÓN SUPERIOR	10,061,000	8,731,000	200,000	1,100,000		30,000				
		2 ADMINISTRACIÓN PRESUPUESTARIA	3,957,000	2,967,000	150,000	810,000		30,000				
		3 GERENCIAMIENTO DE FONDOS	48,292,000	11,652,000	610,000	36,000,000		30,000				
		4 GESTIÓN DE COMPRAS Y CONTRATACIONES	6,825,000	3,390,000	405,000	3,000,000		30,000				
		5 ADMINISTRACIÓN DE AUTOMOTORES LIVIANOS	25,950,000	18,320,000	4,300,000	3,300,000		30,000				
		6 LOGÍSTICA Y ALMACENES	29,916,000	18,416,000	470,000	11,000,000		30,000				
Total General			125,001,000	63,476,000	6,135,000	55,210,000	0	180,000	0	0	0	0

Parte II: Presupuesto General de Gastos 2020
 Anexo IV: Detalle por Jurisdicción, Servicio Administrativo y Actividad/Obra

Administración Central

Jurisdicción: 4 SECRETARÍA DE ECONOMÍA Y HACIENDA
 Serv. Admin.: ER SUBSECRETARÍA DE RECURSOS HUMANOS

Curso de Acción	Proyeci 0	Actividad /Obra	Total General	Personal	Bienes de consumo	Servicios	Transferencias	Bienes de Capital	Obra Pública	Inversión Financiera	Amortización + Intereses Deuda	Imprevistos + Afect. Fondos
1		GERENCIAMIENTO DE RECURSOS HUMANOS.	133,999,500	51,887,000	1,050,000	80,726,500	216,000	120,000				
		ACTIVIDADES	133,999,500	51,887,000	1,050,000	80,726,500	216,000	120,000				
		1 DIRECCION Y COORDINACION SUPERIOR	14,073,500	13,128,000	200,000	715,500		30,000				
		2 FORMACION Y CAPACITACION LABORAL	29,031,000	28,095,000	95,000	595,000	216,000	30,000				
		3 MEDICINA LABORAL	84,911,000	5,276,000	605,000	79,000,000		30,000				
		4 SEGURIDAD E HIGIENE EN EL TRABAJO	5,984,000	5,388,000	150,000	416,000		30,000				
2		ADMINISTRACION DE LOS RECURSOS HUMANOS	39,582,000	39,307,000	180,000	65,000		30,000				
		ACTIVIDADES	39,582,000	39,307,000	180,000	65,000		30,000				
		1 ADMINISTRACION DE LOS RECURSOS HUMANOS	33,453,000	33,223,000	150,000	50,000		30,000				
		2 ADMINISTRACION DE ACTUACIONES SUMARIALES Y ASUNTOS LABORALES	6,129,000	6,084,000	30,000	15,000						
3		DESARROLLO INFANTIL	52,616,000	47,816,000	1,100,000	1,800,000	1,700,000	200,000				
		ACTIVIDADES	52,616,000	47,816,000	1,100,000	1,800,000	1,700,000	200,000				
		1 DESARROLLO INFANTIL	52,616,000	47,816,000	1,100,000	1,800,000	1,700,000	200,000				
Total General			226,197,500	199,010,000	2,330,000	82,591,500	1,916,000	350,000	0	0	0	0

Parte II: Presupuesto General de Gastos 2020
 Anexo IV: Detalle por Jurisdicción, Servicio Administrativo y Actividad/Obra

Jurisdicción: 4 SECRETARÍA DE ECONOMÍA Y HACIENDA
 Serv. Admin.: ES SUBSECRETARÍA DE SERVICIOS PÚBLICOS CONCESIONADOS
Administración Central

Curso de Acción	Proyecto o	Actividad /Obra	Total General	Personal	Bienes de consumo	Servicios	Transferencias	Bienes de Capital	Obra Pública	Inversión Financiera	Amortización + Intereses Deuda	Imprevistos + Afect. Fondos
1		ADMINISTRACIÓN DE LOS SERVICIOS PÚBLICOS CONCESIONADOS	61,483,000	9,490,000	268,000	8,915,000	42,750,000	60,000				
		ACTIVIDADES	61,483,000	9,490,000	268,000	8,915,000	42,750,000	60,000				
	1	DIRECCION Y COORDINACION SUPERIOR	10,920,000	9,490,000	200,000	1,200,000		30,000				
	2	PROGRAMA DE CONTROL GESTION ETON	50,563,000		68,000	7,715,000	42,750,000	30,000				
2		SERVICIOS DE ALUMBRADO PUBLICO Y SEPELIOS	274,905,000	11,840,000	35,000	255,500,000	7,500,000	30,000				
		ACTIVIDADES	274,905,000	11,840,000	35,000	255,500,000	7,500,000	30,000				
	1	SERVICIOS DE ALUMBRADO PUBLICO Y SEPELIOS	274,905,000	11,840,000	35,000	255,500,000	7,500,000	30,000				
Total General			336,388,000	21,330,000	303,000	264,415,000	50,250,000	90,000	0	0	0	0


CONCEJO MUNICIPAL DE LA
 CIUDAD DE TETEL
 Abog. HORACIO E. OLIVERA
 SECRETARIO LEGISLATIVO

Parte II: Presupuesto General de Gastos 2020
 Anexo IV: Detalle por Jurisdicción, Servicio Administrativo y Actividad/Obra

Administración Central

Jurisdicción: 5 SECRETARIA DE DESARROLLO HUMANO
 Serv. Admin.: F SECRETARIA DE DESARROLLO HUMANO

Curso de Acción	Proyecto o Actividad / Obra	Total General	Personal	Bienes de consumo	Servicios	Transferencias	Bienes de Capital	Obra Pública	Inversión Financiera	Amortización + Intereses Deuda	Imprevistos + Afect. Fondos
1	GERENCIAMIENTO DE LA POLITICA DE DESARROLLO HUMANO	32,357,000	24,641,000	1,400,000	3,600,000	2,686,000	30,000				
	ACTIVIDADES	32,357,000	24,641,000	1,400,000	3,600,000	2,686,000	30,000				
	1 CONDUCCION SUPERIOR	32,357,000	24,641,000	1,400,000	3,600,000	2,686,000	30,000				
2	CONTRIBUCION A LA PROMOCION DE ACTIVIDADES PRODUCTIVAS	770,000		100,000	100,000	240,000	30,000		300,000		
	ACTIVIDADES	770,000		100,000	100,000	240,000	30,000		300,000		
	1 GESTIÓN DE INVERSIONES FINANCIERAS PARA PEQUEÑOS EMPRENDIMIENTOS	770,000		100,000	100,000	240,000	30,000		300,000		
	Total General	33,127,000	24,641,000	1,500,000	3,700,000	2,926,000	60,000	0	300,000	0	0


 CONCEJO MUNICIPAL DE LA CIUDAD DE MEDELLA
 Abog. HORACIO E. OLIVA
 SECRETARÍA LEGISLATIVO

Parte II: Presupuesto General de Gastos 2020
 Anexo IV: Detalle por Jurisdicción, Servicio Administrativo y Actividad/Obra

Administración Central

Jurisdicción: 5 SECRETARÍA DE DESARROLLO HUMANO
 Serv. Admin.: FD SUBSECRETARÍA DE DEPORTE Y JUVENTUD

Curso de Acción	Proyecto o Actividad / Obra	Total General	Personal	Bienes de consumo	Servicios	Transferencias	Bienes de Capital	Obra Pública	Inversión Financiera	Amortización + Intereses Deuda	Imprevistos + Afect. Fondos
1	FOMENTO Y PROMOCION DE LAS ACTIVIDADES DEPORTIVAS	551,110,000	523,825,000	7,918,000	19,187,000		180,000				
	ACTIVIDADES	551,110,000	523,825,000	7,918,000	19,187,000		180,000				
	1 DIRECCION Y COORDINACION SUPERIOR	83,291,000	81,309,000	492,000	1,460,000		30,000				
	2 PROMOCION GENERAL DEL DEPORTE	132,740,000	123,800,000	3,790,000	5,120,000		30,000				
	3 PROMOCION DE LAS ACTIVIDADES RECREATIVAS DE TEMPORADA	32,258,000	26,028,000	1,500,000	4,700,000		30,000				
	4 PROMOCION DE EVENTOS ESPECIALES Y DEPORTE ESPECTACULO	2,130,000		750,000	1,350,000		30,000				
	5 PROTECCION DE LA INTEGRIDAD FISICA EN BALNEARIOS Y NATATORIOS	282,844,000	279,514,000	1,200,000	2,100,000		30,000				
	6 APOYO A LIDERES BARRIALES	4,441,000		51,000	4,390,000						
	7 DESARROLLO TECNICO, FISCALIZACION Y CAPACITACION	13,406,000	13,174,000	135,000	67,000		30,000				
2	FORMACION JUVENIL PARA EL DESARROLLO SOCIAL	22,074,000	18,829,000	210,000	1,100,000	1,905,000	30,000				
	ACTIVIDADES	22,074,000	18,829,000	210,000	1,100,000	1,905,000	30,000				
	1 FORMACION JUVENIL PARA EL DESARROLLO SOCIAL	22,074,000	18,829,000	210,000	1,100,000	1,905,000	30,000				
	Total General	573,184,000	542,654,000	8,128,000	20,287,000	1,905,000	210,000	0	0	0	0

Parte II: Presupuesto General de Gastos 2020
 Anexo IV: Detalle por Jurisdicción, Servicio Administrativo y Actividad/Obra

Administración Central

Jurisdicción: 5 SECRETARIA DE DESARROLLO HUMANO
 Serv. Admin.: FE SUBSECRETARIA DE EMPLEO Y ECONOMIA SOCIAL

Curso de Acción	Proyecto o Actividad/Obra	Total General	Personal	Bienes de consumo	Servicios	Transferencias	Bienes de Capital	Obra Pública	Inversión Financiera	Amortización + Intereses Deuda	Imprevistos + Afect. Fondos
1	PROMOCION DE EMPLEO	19,168,000	17,666,000	600,000	682,000	160,000	60,000				
	ACTIVIDADES	19,168,000	17,666,000	600,000	682,000	160,000	60,000				
	1 DIRECCION Y COORDINACION SUPERIOR	5,325,000	4,895,000	200,000	200,000		30,000				
	2 PROMOCION DE EMPLEO	13,843,000	12,771,000	400,000	482,000	160,000	30,000				
2	ECONOMIA SOCIAL	8,777,000	6,747,000	650,000	1,050,000	300,000	30,000				
	ACTIVIDADES	8,777,000	6,747,000	650,000	1,050,000	300,000	30,000				
	1 ECONOMIA SOCIAL	8,777,000	6,747,000	650,000	1,050,000	300,000	30,000				
Total General		27,945,000	24,413,000	1,250,000	1,732,000	460,000	90,000	0	0	0	0

CONCEJO MUNICIPAL DE LA CIUDAD DE LA PAZ
 Abog. HORACIO E. OJEDA
 SECRETARIO LEGISLATIVO

Parte II: Presupuesto General de Gastos 2020
 Anexo IV: Detalle por Jurisdicción, Servicio Administrativo y Actividad/Obra

Jurisdicción: 5 SECRETARÍA DE DESARROLLO HUMANO
 Serv. Admin.: FS SUBSECRETARÍA DE DESARROLLO SOCIAL Y DERECHOS HUMANOS
Administración Central

Curso de Acción	Proyecto o Actividad / Obra	Total General	Personal	Bienes de consumo	Servicios	Transferencias	Bienes de Capital	Obra Pública	Inversión Financiera	Amortización + Intereses Deuda	Imprevistos + Afect. Fondos
1	PLANIFICACION Y EJECUCION DE LA POLITICA DE ACCION SOCIAL	36,825,000	31,332,000	1,067,000	2,215,000	2,181,000	30,000				
	ACTIVIDADES	36,825,000	31,332,000	1,067,000	2,215,000	2,181,000	30,000				
	1 DIRECCION Y COORDINACION SUPERIOR	12,511,000	9,846,000	480,000	1,360,000	795,000	30,000				
	2 AYUDA SOCIAL DIRECTA	693,000		207,000		486,000					
	3 ADMINISTRACION CONTABLE Y LOGISTICA	11,541,000	11,106,000	330,000	105,000						
	4 INFRAESTRUCTURA SOCIAL	12,080,000	10,380,000	50,000	750,000	900,000					
2	ADMINISTRACION DE PROGRAMAS SOCIALES	103,535,500	53,765,000	1,553,000	2,217,500	46,000,000					
	ACTIVIDADES	103,535,500	53,765,000	1,553,000	2,217,500	46,000,000					
	1 COORDINACION GENERAL INCLUSION SOCIAL	10,459,500	8,364,000	880,000	1,215,500						
	2 INTERVENCIÓN Y ASISTENCIA DIRECTA	37,358,000	30,903,000	203,000	252,000	6,000,000					
	3 SOBERANÍA ALIMENTARIA	55,718,000	14,498,000	470,000	750,000	40,000,000					
3	COORDINACION DE LOS DERECHOS HUMANOS	31,511,000	30,246,000	400,000	805,000		60,000				
	ACTIVIDADES	31,511,000	30,246,000	400,000	805,000		60,000				
	1 CONSEJO DE LA NIÑEZ, ADOLESCENCIA Y FAMILIA	10,560,000	10,150,000	100,000	310,000						
	2 PERSPECTIVA DE GENERO E IGUALDAD DE OPORTUNIDADES	19,067,000	18,737,000	100,000	200,000		30,000				
	3 MEDIACION COMUNITARIA	325,000		80,000	215,000		30,000				
	4 CULTO	1,559,000	1,359,000	120,000	80,000						
Total General		171,871,500	115,343,000	3,020,000	5,237,500	48,181,000	90,000	0	0	0	0

Parte II: Presupuesto General de Gastos 2020
 Anexo IV: Detalle por Jurisdicción, Servicio Administrativo y Actividad/Obra

Administración Central

Jurisdicción: 5 SECRETARIA DE DESARROLLO HUMANO
 Serv. Admin.: FT SUBSECRETARIA DE TIERRAS

Curso de Acción	Proyecto o Actividad / Obra	Total General	Personal	Bienes de consumo	Servicios	Transferencias	Bienes de Capital	Obra Pública	Inversión Financiera	Amortización + Intereses Deuda	Imprevistos + Afect. Fondos
1	ADM. DEL DESARROLLO TERRITORIAL Y REGULARIZ.	502,820,000	36,690,000	735,000	4,570,000		30,000	460,795,000			
	ACTIVIDADES	42,025,000	36,690,000	735,000	4,570,000		30,000				
	1 DIRECCION Y COORDINACION SUPERIOR	38,795,000	36,690,000	735,000	1,340,000		30,000				
	2 FONDO DE TIERRAS MUNICIPALES	3,230,000			3,230,000						
1	FONDO DE TIERRAS MUNICIPALES	460,795,000						460,795,000			
	1 FONDO DE TIERRAS MUNICIPALES	21,090,000						21,090,000			
	2 DESARROLLO URBANISTICOS	439,705,000						439,705,000			
2	ADMINISTRACIÓN DE TIERRAS Y PROYECTOS URBANÍSTICOS	7,730,000	5,920,000	565,000	1,185,000		60,000				
	ACTIVIDADES	7,730,000	5,920,000	565,000	1,185,000		60,000				
	1 DESARROLLO URBANO TECNICO Y SOCIAL	7,300,000	5,920,000	250,000	1,100,000		30,000				
	2 REGISTRO Y ORDENAMIENTO FINANCIERO ADMINISTRATIVO	430,000		315,000	85,000		30,000				
Total General		510,550,000	42,610,000	1,300,000	5,755,000	0	90,000	460,795,000	0	0	0

Parte II: Presupuesto General de Gastos 2020
 Anexo IV: Detalle por Jurisdicción, Servicio Administrativo y Actividad/Obra

Administración Central

Jurisdicción: 6 SECRETARIA DE OBRAS PUBLICAS
 Serv. Admin.: G SECRETARIA DE OBRAS PUBLICAS

Curso de Acción	Proyecto o	Actividad / Obra	Total General	Personal	Bienes de consumo	Servicios	Transferencias	Bienes de Capital	Obra Pública	Inversión Financiera	Amortización + Intereses Deuda	Imprevistos + Afect. Fondos
1		COORDINACION DE INVERSIONES DE CAPITAL REAL	18,977,000	16,427,000	320,000	2,200,000		30,000				
		ACTIVIDADES	18,977,000	16,427,000	320,000	2,200,000		30,000				
		1 CONDUCCION SUPERIOR	18,977,000	16,427,000	320,000	2,200,000		30,000				
		Total General	18,977,000	16,427,000	320,000	2,200,000	0	30,000	0	0	0	0

Parte II: Presupuesto General de Gastos 2020
 Anexo IV: Detalle por Jurisdicción, Servicio Administrativo y Actividad/Obra

Administración Central

Jurisdicción: 6 SECRETARIA DE OBRAS PUBLICAS
 Serv. Admin.: GO SUBSECRETARIA DE OBRAS PUBLICAS

Curso de Acción	Proyecto o Actividad / Obra	Total General	Personal	Bienes de consumo	Servicios	Transferencias	Bienes de Capital	Obra Publica	Inversión Financiera	Amortización + Intereses Deuda	Imprevistos + Afect. Fondos
1	ADMINISTRACION DE INVERSIONES DE CAPITAL REAL	3,969,207,000	29,682,000	1,075,000	2,895,000		45,000	3,934,510,000			
	ACTIVIDADES	33,697,000	29,682,000	1,075,000	2,895,000		45,000				
	1 DIRECCION Y COORDINACION SUPERIOR	14,900,000	12,835,000	450,000	1,600,000		15,000				
	2 CONSULTA CIUDADANA DE NECESIDADES DE INFRAESTR. Y PROM. OBRAS	7,984,000	7,074,000	220,000	675,000		15,000				
	3 ESTUDIOS Y PROYECTOS VIALES, ARQUITECTONICOS, Y SERV. BASICOS	10,813,000	9,773,000	405,000	620,000		15,000				
1	CONSTRUCCION DE REDES DE AGUA	11,000,000						11,000,000			
	1 CONSTRUCCION DE REDES DE AGUA	11,000,000						11,000,000			
2	CONSTRUCCION DE OBRAS DE SANEAMIENTO	7,250,000						7,250,000			
	1 CONSTRUCCION DE OBRAS DE SANEAMIENTO	7,250,000						7,250,000			
3	CONSTRUCCION DE REDES DE GAS	26,000,000						26,000,000			
	1 CONSTRUCCION DE REDES DE GAS	26,000,000						26,000,000			
4	CONSTRUCCION DE OBRAS VIALES (PAVIMENTO Y ENRIPIADO)	1,997,550,000						1,997,550,000			
	1 CONSTRUCCION DE OBRAS VIALES (PAVIMENTO Y ENRIPIADO)	1,997,550,000						1,997,550,000			
5	CONSTRUCCION DE OBRAS DE DRENAJE Y EVACUACION PLUVIAL	765,433,000						765,433,000			
	1 CONSTRUCCION DE OBRAS DE DRENAJE Y EVACUACION PLUVIAL	765,433,000						765,433,000			


CONSEJO LEGISLATIVO DE LA CIUDAD DE BUENOS AIRES
 Abog. HORACIO E. OLIVA
 SECRETARÍA LEGISLATIVA

Parte II: Presupuesto General de Gastos 2020
 Anexo IV: Detalle por Jurisdicción, Servicio Administrativo y Actividad/Obra

Administración Central

Jurisdicción: 6 SECRETARIA DE OBRAS PUBLICAS
 Serv. Admin.: GO SUBSECRETARIA DE OBRAS PUBLICAS

Curso de Acción	Proyecto o Actividad / Obra	Total General	Personal	Bienes de consumo	Servicios	Transferencias	Bienes de Capital	Obra Pública	Inversión Financiera	Amortización + Intereses Deuda	Imprevistos + Afect. Fondos
6	CONSTRUCCION DE OBRAS DE ILUMINACION	65,000,000						65,000,000			
1	CONSTRUCCION DE OBRAS DE ILUMINACION	65,000,000						65,000,000			
7	CONSTRUCCION DE OBRAS DE ARQUITECTURA	1,053,250,000						1,053,250,000			
1	CONSTRUCCION DE OBRAS DE ARQUITECTURA	1,053,250,000						1,053,250,000			
8	MEJORAMIENTO HABITACIONAL	9,027,000						9,027,000			
1	MEJORAMIENTO HABITACIONAL	9,027,000						9,027,000			
Total General		3,969,207,000	29,682,000	1,075,000	2,895,000	0	45,000	3,934,510,000	0	0	0


 CONCEJO DEL MUNICIPIO DE LA CIUDAD DE BOGOTÁ
 Abog. HORACIO E. OLIVA
 SECRETARÍA LEGISLATIVO

Parte II: Presupuesto General de Gastos 2020
 Anexo IV: Detalle por Jurisdicción, Servicio Administrativo y Actividad/Obra

Jurisdicción: 6 SECRETARÍA DE OBRAS PÚBLICAS
 Serv. Admin.: GP SUBSECRETARÍA DE PROGRAMACIÓN ESTUDIOS Y PROYECTOS
Administración Central

Curso de Acción	Proyecto	Actividad / Obra	Total General	Personal	Bienes de consumo	Servicios	Transferencias	Bienes de Capital	Obra Pública	Inversión Financiera	Amortización + Intereses Deuda	Imprevistos + Afect. Fondos
1		PROGRAMACION ESTUDIOS Y PROYECTOS	25,883,000	23,467,000	720,000	1,666,000		30,000				
		ACTIVIDADES	25,883,000	23,467,000	720,000	1,666,000		30,000				
	1	DIRECCION Y COORDINACION SUPERIOR	19,962,000	19,311,000	420,000	216,000		15,000				
	2	GESTION ADMINISTRATIVA DE OBRAS	5,921,000	4,156,000	300,000	1,450,000		15,000				
		Total General	25,883,000	23,467,000	720,000	1,666,000	0	30,000	0	0	0	0

CONCEJO LEGISLATIVO DE LA
 CIUDAD DE BUENOS AIRES
 Abog. HORACIO E. OLIVA
 SECRETARIO LEGISLATIVO

Parte II: Presupuesto General de Gastos 2020
 Anexo IV: Detalle por Jurisdicción, Servicio Administrativo y Actividad/Obra

Administración Central

Jurisdicción: 7 SECRETARIA DE SERVICIOS URBANOS
 Serv. Admin.: H SECRETARIA DE SERVICIOS URBANOS

Curso de Acción	Proyecto o Actividad / Obra	Total General	Personal	Bienes de consumo	Servicios	Transferencias	Bienes de Capital	Obra Pública	Inversión Financiera	Amortización + Intereses Deuda	Imprevistos + Afect. Fondos
1	GERENCIAMIENTO DE LOS SERVICIOS URBANOS Y MEDIO AMBIENTE	421,975,000	30,300,000	65,785,000	39,110,000		30,000	286,750,000			
	ACTIVIDADES										
	1 CONDUCCION SUPERIOR	135,225,000	30,300,000	65,785,000	39,110,000		30,000				
	2 UNIDAD DE GESTION Y CONTROL DE CONTRAPRESTADORES UOCRA	133,330,000	30,300,000	65,000,000	38,000,000		30,000				
	3 APOYO LOGISTICO A LA MESETA	200,000		200,000							
1	FONDO PRESUPUESTARIO PARTICIPATIVO (ORD. 11337)	286,750,000						286,750,000			
	1 FONDO PRESUPUESTARIO PARTICIPATIVO (ORD. 11337)	39,750,000						39,750,000			
	2 OBRAS POR ADMINISTRACION	247,000,000						247,000,000			
3	ASISTENCIA A LA POBLACION EN SITUACION DE EMERGENCIAS	73,386,000	71,646,000	1,105,000	605,000		30,000				
	ACTIVIDADES										
	1 ASISTENCIA A LA POBLACION EN SITUACION DE EMERGENCIA	73,386,000	71,646,000	1,105,000	605,000		30,000				
	1 ASISTENCIA A LA POBLACION EN SITUACION DE EMERGENCIA	73,386,000	71,646,000	1,105,000	605,000		30,000				
	Total General	495,361,000	101,946,000	66,890,000	39,715,000	0	60,000	286,750,000	0	0	0

Parte II: Presupuesto General de Gastos 2020
 Anexo IV: Detalle por Jurisdicción, Servicio Administrativo y Actividad/Obra

Administración Central

Jurisdicción: 7 SECRETARÍA DE SERVICIOS URBANOS
 Serv. Admin.: HE SUBSECRETARÍA DE ESPACIOS VERDES

Curso de Acción	Proyecto o Actividad / Obra	Total General	Personal	Bienes de consumo	Servicios	Transferencias	Bienes de Capital	Obra Pública	Inversión Financiera	Amortización + Intereses Deuda	Imprevistos + Afect. Fondos
1	MANTENIMIENTO DE ESPACIO VERDE	327,488,000	244,428,000	13,500,000	69,500,000		60,000				
	ACTIVIDADES	327,488,000	244,428,000	13,500,000	69,500,000		60,000				
	1 DIRECCION Y COORDINACION SUPERIOR	51,740,000	44,210,000	5,000,000	2,500,000		30,000				
	2 SERV. DE MANTENIM. Y RIEGO ESP. VERDES	275,748,000	200,218,000	8,500,000	67,000,000		30,000				
2	MANTENIMIENTO DE EDIFICIO MUNICIPAL	60,919,000	54,449,000	4,450,000	1,960,000		60,000				
	ACTIVIDADES	60,919,000	54,449,000	4,450,000	1,960,000		60,000				
	1 SERV. DE MANTENIM. Y REPARAC. EDIFICIOS, INSTALAC. Y MOBILIARIO	29,089,000	25,299,000	2,450,000	1,310,000		30,000				
	2 SERV. DE MANTENIM. REPARAC. INSTALAC. SANIT. Y ELECTRICAS	31,830,000	29,150,000	2,000,000	650,000		30,000				
	Total General	388,407,000	298,877,000	17,950,000	71,460,000	0	120,000	0	0	0	0

Parte II: Presupuesto General de Gastos 2020
 Anexo IV: Detalle por Jurisdicción, Servicio Administrativo y Actividad/Obra

Administración Central

Jurisdicción: 7 SECRETARÍA DE SERVICIOS URBANOS
 Serv. Admin.: HL SUBSECRETARÍA DE LIMPIEZA URBANA

Curso de Acción	Proyecto	Actividad / Obra	Total General	Personal	Bienes de consumo	Servicios	Transferencias	Bienes de Capital	Obra Pública	Inversión Financiera	Amortización + Intereses Deuda	Imprevistos + Afect. Fondos
1		LIMPIEZA URBANA Y RECOLECCION DE RESIDUOS	1,487,873,000	142,513,000	7,100,000	1,325,200,000		60,000	13,000,000			
		ACTIVIDADES	1,474,873,000	142,513,000	7,100,000	1,325,200,000		60,000				
	1	DIRECCION Y COORDINACION SUPERIOR	19,855,000	15,475,000	1,650,000	2,700,000		30,000				
	2	LIMPIEZA URBANA Y RECOLECCION DE RESIDUOS	1,312,950,000		450,000	1,312,500,000						
	3	SERVICIOS DE LIMPIEZA DE ESPACIOS PUBLICOS	142,068,000	127,038,000	5,000,000	10,000,000		30,000				
1		CENTRO DE TRANSFERENCIA	13,000,000						13,000,000			
	1	CENTRO DE TRANSFERENCIA	13,000,000						13,000,000			
2		PREVENCIÓN Y CUIDADO URBANO	52,656,000	47,126,000	1,500,000	4,000,000		30,000				
		ACTIVIDADES	52,656,000	47,126,000	1,500,000	4,000,000		30,000				
	2	MANTENIMIENTO Y CONSERVACION DE CEMENTERIO	52,656,000	47,126,000	1,500,000	4,000,000		30,000				
		Total General	1,540,529,000	189,639,000	8,600,000	1,329,200,000	0	90,000	13,000,000	0	0	0

CONCEJAL DEL MUNICIPIO DE LA
 CIUDAD DE GUAYMAS
 Abog. HORACIO E. OCIVA
 SECRETARÍA LEGISLATIVA

Parte II: Presupuesto General de Gastos 2020
 Anexo IV: Detalle por Jurisdicción, Servicio Administrativo y Actividad/Obra

Administración Central

Jurisdicción: 7 SECRETARIA DE SERVICIOS URBANOS
 Serv. Admin.: HM SUBSECRETARIA DE MANTENIMIENTO VIAL

Curso de Acción	Proyecto o Actividad / Obra	Total General	Personal	Bienes de consumo	Servicios	Transferencias	Bienes de Capital	Obra Pública	Inversión Financiera	Amortización + Intereses Deuda	Imprevistos + Afect. Fondos
1	SERVICIOS DE MANTENIMIENTO VIAL	487,447,000	194,357,000	41,880,000	174,900,000		140,000	76,170,000			
	ACTIVIDADES	411,277,000	194,357,000	41,880,000	174,900,000		140,000				
	1 DIRECCION Y COORDINACION SUPERIOR	19,073,000	15,213,000	880,000	2,950,000		30,000				
	2 SERV. DE MANT. DE CALLES CON EQUIP. VIAL (ZONA ESTE)	35,460,000	25,080,000	9,000,000	1,350,000		30,000				
	3 SERV. DE MANT. DE CALLES CON EQUIP. VIAL (ZONA OESTE)	87,141,000	72,611,000	11,500,000	3,000,000		30,000				
	4 SERVICIOS DE DISTRIBUCION DE AGUA POTABLE Y RIEGO VIAL	191,503,000	20,883,000	6,500,000	164,100,000		20,000				
	5 SERV. DE MANTENIMIENTO PAVIMENTO RIGIDO Y FLEXIBLE	78,100,000	60,570,000	14,000,000	3,500,000		30,000				
1	LIMPIEZA Y MANTENIMIENTO DE CANALES	76,170,000						76,170,000			
	1 LIMPIEZA Y MANTENIMIENTO DE CANALES	76,170,000						76,170,000			
	Total General	487,447,000	194,357,000	41,880,000	174,900,000	0	140,000	76,170,000	0	0	0

Parte II: Presupuesto General de Gastos 2020
 Anexo IV: Detalle por Jurisdicción, Servicio Administrativo y Actividad/Obra

Administración Central

Jurisdicción: 7 SECRETARIA DE SERVICIOS URBANOS
 Serv. Admin.: HO SUBSECRETARIA DE OBRAS Y SEÑALIZACION

Curso de Acctn	Proyecto o Actividad /Obra	Total General	Personal	Bienes de consumo	Servicios	Transferencias	Bienes de Capital	Obra Publica	Inversión Financiera	Amortización + Intereses Deuda	Imprevistos - Afect. Fondos
1	PRESTACION DE SERVICIOS A LA COMUNIDAD	235,834,000	199,124,000	29,000,000	7,560,000		150,000				
	ACTIVIDADES	235,834,000	199,124,000	29,000,000	7,560,000		150,000				
	1 DIRECCION Y COORDINACION SUPERIOR	11,271,000	10,041,000	200,000	1,000,000		30,000				
	2 SERV. DE SEÑALAMIENTO LUMINOSO	17,683,000	13,303,000	3,500,000	850,000		30,000				
	3 SERV. DE SEÑALAMIENTO GRAFICO	33,132,000	15,852,000	15,500,000	1,750,000		30,000				
	4 ADMINISTRACION OBRAS CIVILES	47,792,000	41,212,000	4,800,000	1,750,000		30,000				
	5 SERV. DE MANTENIM. BALNEARIO MUNICIPAL	125,956,000	118,716,000	5,000,000	2,210,000		30,000				
1	REMODELACION DE BALNEARIOS MUNICIPALES										
	1 REMODELACION DE BALNERIOS MUNICIPALES										
2	SEÑALAMIENTO LUMINOSO										
	1 SEÑALAMIENTO LUMINOSO										
2	SERVICIOS DE MANTENIMIENTO Y APOYO INTERNOS	34,972,000	27,987,000	4,155,000	2,780,000		50,000				
	ACTIVIDADES	34,972,000	27,987,000	4,155,000	2,780,000		50,000				
	1 SERV. MANTENIM. REPARAC. PARQUE AUTOMOTOR (ZONA ESTE)	31,497,000	27,987,000	2,100,000	1,390,000		20,000				
	2 SERV. MANTENIM. REPARAC. PARQUE AUTOMOTOR (ZONA OESTE)	3,475,000		2,055,000	1,390,000		30,000				
	Total General	270,806,000	227,111,000	33,155,000	10,340,000	0	200,000	0	0	0	0

Parte II: Presupuesto General de Gastos 2020
 Anexo IV: Detalle por Jurisdicción, Servicio Administrativo y Actividad/Obra

Administración Central

Jurisdicción: 8 SECRETARIA DE MOVILIDAD URBANA
 Serv. Admin.: M SECRETARIA DE MOVILIDAD URBANA

Curso de Acción	Proyect. 0	Actividad / Obra	Total General	Personal	Bienes de consumo	Servicios	Transferencias	Bienes de Capital	Obra Pública	Inversión Financiera	Amortización + Intereses Deuda	Imprevistos + Afect. Fondos
1		COORDINACION URBANA	22,342,000	10,712,000	360,000	1,300,000		30,000	10,000,000			
		ACTIVIDADES	12,342,000	10,712,000	360,000	1,300,000		30,000				
		1 CONDUCCION SUPERIOR	12,342,000	10,712,000	300,000	1,300,000		30,000				
		1 OBSERVATORIO DE MOVILIDAD URBANA	10,000,000						10,000,000			
		1 OBSERVATORIO DE MOVILIDAD SUSTENTABLE	10,000,000						10,000,000			
		Total General	22,342,000	10,712,000	300,000	1,300,000	0	30,000	10,000,000	0	0	0


CONCEJO DELIBERANTE DE LA
 CIUDAD DE BUENOS AIRES
 Abog. HORACIO E. OLIVA
 SECRETARÍA LEGISLATIVA

Parte II: Presupuesto General de Gastos 2020
 Anexo IV: Detalle por Jurisdicción, Servicio Administrativo y Actividad/Obra

Administración Central

Jurisdicción: 8 SECRETARÍA DE MOVILIDAD URBANA
 Serv. Admin.: MO SUBSECRETARÍA DE OBRAS PARTICULARES

Curso de Acción	Proyec o	Actividad /Obra	Total General	Personal	Bienes de consumo	Servicios	Transferencias	Bienes de Capital	Obra Pública	Inversión Financiera	Amortización + Intereses Deuda	Imprevistos + Afect. Fondos
1		CONTROL, FISCALIZACIÓN Y REGULACION DE OBRAS PARTICULARES	53,842,000	49,677,000	1,124,000	2,951,000		90,000				
		ACTIVIDADES	53,842,000	49,677,000	1,124,000	2,951,000		90,000				
	1	DIRECCION Y COORDINACION SUPERIOR	18,204,000	16,582,000	322,000	1,270,000		30,000				
	2	CONTROL Y FISCALIZACION DE OBRAS Y URBANIZACIONES	18,872,000	17,805,000	487,000	550,000		30,000				
	3	CONTROL Y REGULARIZ. DE EDIFIC. E INFRAESTR. URBANA	15,766,000	15,290,000	315,000	1,131,000		30,000				
		Total General	53,842,000	49,677,000	1,124,000	2,951,000	0	90,000	0	0	0	0


 CONGRESO DEL ESTADO DE LA
 CAPITAL DE NEVOQUE
 Abog. HORACIO E. OLIVA
 SECRETARÍA LEGISLATIVA

Parte II: Presupuesto General de Gastos 2020
 Anexo IV: Detalle por Jurisdicción, Servicio Administrativo y Actividad/Obra

Administración Central

Jurisdicción: 8 SECRETARIA DE MOVILIDAD URBANA
 Serv. Admin.: MPP SUBSECRETARIA DE PLANIFICACION URBANA Y PROYECTOS

Curso de Acción	Proyecto / Actividad / Obra	Total General	Personal	Bienes de consumo	Servicios	Transferencias	Bienes de Capital	Obra Pública	Inversión Financiera	Amortización + Intereses Deuda	Imprevistos + Alsect. Fondos
1	PLANEAMIENTO Y REGULACION URBANA	32,597,000	30,197,000	345,000	1,965,000		90,000				
	ACTIVIDADES	32,597,000	30,197,000	345,000	1,965,000		90,000				
	1 DIRECCION Y COORDINACION SUPERIOR	22,501,000	20,571,000	200,000	1,700,000		30,000				
	2 PLANEAMIENTO	9,956,000	9,626,000	85,000	215,000		30,000				
	3 COMISION TECNICA EVALUADORA UTGUA Y PUA	140,000		60,000	50,000		30,000				
	Total General	32,597,000	30,197,000	345,000	1,965,000	0	90,000	0	0	0	0

CONCEJA DEL MUNICIPIO DE LA CIUDAD DE BOGOTÁ
 Abog. HORACIO E. OLIVA
 SECRETARÍA LEGISLATIVA

Parte II: Presupuesto General de Gastos 2020
 Anexo IV: Detalle por Jurisdicción, Servicio Administrativo y Actividad/Obra

Administración Central

Jurisdicción: 8 SECRETARIA DE MOVILIDAD URBANA
 Serv. Admin.: MT SUBSECRETARIA DE TRANSPORTE Y TRANSITO

Curso de Acción	Proyecto	Actividad / Obra	Total General	Personal	Bienes de consumo	Servicios	Transferencias	Bienes de Capital	Obra Pública	Inversión Financiera	Amortización + Intereses Deuda	Imprevistos + Aleol. Fondos
1		REGULACION Y CONTROL DEL SERVICIO DE TRANSPORTE URBANO DE PASAJEROS	426,160,000	98,579,000	1,190,000	10,271,000	314,500,000	120,000	1,500,000			
		ACTIVIDADES										
	1	DIRECCION Y COORDINACION SUPERIOR	424,660,000	98,579,000	1,190,000	10,271,000	314,500,000	120,000				
	2	DCCION Y REGULACION DEL TRANSPORTE URBANO DE PASAJEROS	21,044,000	19,614,000	200,000	1,200,000		30,000				
	3	FISCALIZACION DEL TRANSPORTE URBANO	401,595,000	78,965,000	600,000	7,500,000	314,500,000	30,000				
	4	PROG. REGIONALIZACION SISTEMA DE TRANSPORTE PUBLICO DE PASAJEROS	1,866,000	350,000	40,000	1,486,000		30,000				
		1 REGULACION Y CONTROL SERV. TRANSPORTE PASAJEROS	1,500,000						1,500,000			
		1 REGULACION Y CONTROL SERV. TRANSPORTE PASAJEROS	1,500,000						1,500,000			
2		REGULACION Y CONTROL DEL TRANSITO	440,463,000	202,345,000	3,150,000	209,084,000	794,000	25,090,000				
		ACTIVIDADES										
	1	ESTACIONAMIENTO MEDIDO	440,463,000	202,345,000	3,150,000	209,084,000	794,000	25,090,000				
	2	OTORGAMIENTO LICENCIAS DE CONDUCIR	211,997,000	22,469,000	50,000	188,664,000	794,000	30,000				
	3	DIRECCION Y REGULACION VIAL	100,707,000	73,497,000	900,000	1,310,000		25,000,000				
	4	CONTROL DEL TRANSITO	1,140,000	200,000	200,000	910,000		30,000				
		2 REGULACION Y CONTROL DEL TRANSITO	126,619,000	106,389,000	2,000,000	18,200,000		30,000				
		Total General	866,623,000	300,924,000	4,340,000	219,355,000	315,294,000	25,210,000	1,500,000	0	0	0


CONCEJO DEL MUNICIPIO DE LA CIUDAD DE MEXICO
 Abog. HORACIO E. OLIVA
 SECRETARIO LEGISLATIVO

Parte II: Presupuesto General de Gastos 2020
 Anexo IV: Detalle por Jurisdicción, Servicio Administrativo y Actividad/Obra

Administración Central

Jurisdicción: 9 SECRETARIA DE MODERNIZACION
 Serv. Admin.: UIM SECRETARIA DE MODERNIZACION

Curso de Acción	Proyecto	Actividad / Obra	Total General	Personal	Bienes de consumo	Servicios	Transferencias	Bienes de Capital	Obra Pública	Inversión Financiera	Amortización + Intereses Deuda	Imprevistos + Afect. Fondos
1	MODERNIZACION CIENCIA Y TECNOLOGIA		8,976,000	6,884,000	255,000	1,817,000		20,000				
	ACTIVIDADES		8,976,000	6,884,000	255,000	1,817,000		20,000				
	1 CONDUCCION SUPERIOR		8,976,000	6,884,000	255,000	1,817,000		20,000				
Total General			8,976,000	6,884,000	255,000	1,817,000	0	20,000	0	0	0	0


 CONGRESO DE LA CIUDAD DE BUENOS AIRES
 Abog. HORACIO E. OLIVA
 SECRETARÍA LEGISLATIVA

Parte II: Presupuesto General de Gastos 2020
 Anexo IV: Detalle por Jurisdicción, Servicio Administrativo y Actividad/Obra

Administración Central

Jurisdicción: 9 SECRETARÍA DE MODERNIZACIÓN
 Serv. Admin.: UN SUBSECRETARÍA DE MODERNIZACIÓN

Curso de Acción	Proyecto o Actividad/Obra	Total General	Personal	Bienes de consumo	Servicios	Transferencias	Bienes de Capital	Obra Pública	Inversión Financiera	Amortización + Intereses Deuda	Imprevistos + Afect. Fondos
1	PLANEAMIENTO DE MODERNIZACIÓN	855,000		215,000	610,000		30,000				
	ACTIVIDADES	855,000		215,000	610,000		30,000				
	1 DIRECCION Y COORDINACION SUPERIOR	855,000		215,000	610,000		30,000				
	Total General	855,000	0	215,000	610,000	0	30,000	0	0	0	0

CONCEPCION DEL ESTADO DE LA
 CRUZ DE VERACRUZ
 Abog. HORACIO E. OLIVA
 SECRETARIO LEGISLATIVO

Parte II: Presupuesto General de Gastos 2020
 Anexo IV: Detalle por Jurisdicción, Servicio Administrativo y Actividad/Obra

Administración Central

Jurisdicción: 9 SECRETARIA DE MODERNIZACION
 Serv. Admin.: UT SUBSECRETARIA DE CIENCIA Y TECNOLOGIA

Curso de Acción	Proyecto o Actividad / Obra	Total General	Personal	Bienes de consumo	Servicios	Transferencias	Bienes de Capital	Obra Pública	Inversión Financiera	Amortización + Intereses Deuda	Imprevistos + Afect. Fondos
1	CIENCIA Y TECNOLOGIA	5,695,000	4,393,000	437,000	735,000		130,000				
	ACTIVIDADES	5,695,000	4,393,000	437,000	735,000		130,000				
	1 DIRECCION Y COORDINACION SUPERIOR	5,695,000	4,393,000	437,000	735,000		130,000				
	Total General	5,695,000	4,393,000	437,000	735,000	0	130,000	0	0	0	0


CONCEJO DEL MUNICIPIO DE LA CIUDAD DE...
 Abog. HORACIO E. OLIVA
 SECRETARÍA LEGISLATIVA

Parte II: Presupuesto General de Gastos 2020
 Anexo IV: Detalle por Jurisdicción, Servicio Administrativo y Actividad/Obra

Administración Central

Jurisdicción: 9 SECRETARIA DE MODERNIZACION
 Serv. Admin.: UV SUBSECRETARIA DE INNOVACION

Curso de Acción	Proyecto / Actividad / Otra	Total General	Personal	Bienes de consumo	Servicios	Transferencias	Bienes de Capital	Obra Pública	Inversión Financiera	Amortización + Intereses Deuda	Imprevistos + Afect. Fondos
1	INNOVACION	4,368,000	3,986,000	215,000	167,000						
	ACTIVIDADES	4,368,000	3,986,000	215,000	167,000						
	1 DIRECCION Y COORDINACION SUPERIOR	4,368,000	3,986,000	215,000	167,000						
	Total General	4,368,000	3,986,000	215,000	167,000	0	0	0	0	0	0



 CONCEJO DE LA CIUDAD DE BUENOS AIRES
 Abog. HORACIO E. OLIVA
 SECRETARIO LEGISLATIVO

Parte II: Presupuesto General de Gastos 2020
 Anexo IV: Detalle por Jurisdicción, Servicio Administrativo y Actividad/Obra

Administración Central

Jurisdicción: 10 TRIBUNAL DE FALTAS
 Serv. Admin.: TF TRIBUNAL DE FALTAS

Curso de Acción	Proyecto o Actividad / Obra	Total General	Personal	Bienes de consumo	Servicios	Transferencias	Bienes de Capital	Obra Pública	Inversión Financiera	Amortización + Intereses Deuda	Imprevistos + Afect. Fondos
1	JUZGAMIENTO DE CAUSAS CONTRAVENCIONALES	100,542,500	90,672,000	2,600,000	7,210,500		60,000				
	ACTIVIDADES	100,542,500	90,672,000	2,600,000	7,210,500		60,000				
	1. JUZGADO DE FALTAS N° 1	41,902,000	36,572,000	1,100,000	4,200,000		30,000				
	2. JUZGADO DE FALTAS N° 2	58,640,500	54,100,000	1,500,000	3,010,500		30,000				
	Total General	100,542,500	90,672,000	2,600,000	7,210,500	0	60,000	0	0	0	0



 CONCEJO DEL PUEBLO DE LA
 CIUDAD DE FREQUEN
 Abog. HORACIO E. OLIVA
 SECRETARIO LEGISLATIVO

Parte II: Presupuesto General de Gastos 2020
 Anexo IV: Detalle por Jurisdicción, Servicio Administrativo y Actividad/Obra

Administración Central

Jurisdicción: 17 SERVICIOS DE LA DEUDA PUBLICA
 Serv. Admini.: SD SERVICIOS DE LA DEUDA PUBLICA

Curso de Acción	Proyect o	Actividad / Otra	Total General	Personal	Bienes de consumo	Servicios	Transferencias	Bienes de Capital	Obra Pública	Inversión Financiera	Amortización + Intereses Deuda	Imprevistos + Afect. Fondos
1 SERVICIOS DE LA DEUDA PUBLICA												
ACTIVIDADES												
1 AMORTIZACION DE LA DEUDA PUBLICA												
Total General			0	0	0	0	0	0	0	0	0	0



 CONDOMINIO DE LA
 Abog. HORACIO E. OLIVA
 SECRETARIO LEGISLATIVO

Parte II: Presupuesto General de Gastos 2020
 Anexo IV: Detalle por Jurisdicción, Servicio Administrativo y Actividad/Obra

Administración Central

Jurisdicción: 18 FINANCIAMIENTO FONDOS
 Serv. Admin.: FF FINANCIAMIENTO FONDOS

Curso de Acción	Proyect. o	Actividad / Obra	Total General	Personal	Bienes de consumo	Servicios	Transferencias	Bienes de Capital	Obra Pública	Inversión Financiera	Amortización + Intereses Deuda	Imprevistos + Afect. Fondos
1	RESERVA FISCAL		423,889,000									423,889,000
	ACTIVIDADES		423,889,000									423,889,000
	1	FINANCIAMIENTO FONDOS	423,889,000									423,889,000
Total General			423,889,000	0	0	0	0	0	0	0	0	423,889,000


 CONCEJO DEL SERVIDOR PÚBLICO DE LA CIUDAD DE BOGOTÁ
 Abog. HORACIO E. OLIVA
 SECRETARÍA LEGISLATIVA

Parte II: Presupuesto General de Gastos 2020
 Anexo IV: Detalle por Jurisdicción, Servicio Administrativo y Actividad/Obra

Administración Central

Jurisdicción: 19 CREDITO ADICIONAL
 Serv. Admin.: CA CREDITO ADICIONAL

Curso de Acción	Proyecto o Actividad / Obra	Total General	Personal	Bienes de consumo	Servicios	Transferencias	Bienes de Capital	Obra Pública	Inversión Financiera	Amortización + Intereses Deuda	Imprevistos + Afect. Fondos
1	CREDITO ADICIONAL	75,465,500									75,465,500
	ACTIVIDADES	75,465,500									75,465,500
	1 CREDITO ADICIONAL	75,465,500									75,465,500
Total General		75,465,500	0	0	0	0	0	0	0	0	75,465,500

Parte II: Presupuesto General de Gastos 2020
 Anexo IV: Detalle por Jurisdicción, Servicio Administrativo y Actividad/Obra

Organismos Descentralizados

Jurisdicción: 20 CONCEJO DELIBERANTE
 Serv. Admin.: 01 CONCEJO DELIBERANTE

Curso de Acción	Proyecto / Actividad / Obra	Total General	Personal	Bienes de consumo	Servicios	Transferencias	Bienes de Capital	Obra Pública	Inversión Financiera	Amortización + Intereses Deuda	Imprevistos + Afect. Fondos
1	CONCEJO DELIBERANTE	333,988,000	254,749,000	8,500,000	65,000,000	5,339,000	400,000				
	ACTIVIDADES	333,988,000	254,749,000	8,500,000	65,000,000	5,339,000	400,000				
	1 CONCEJO DELIBERANTE	333,988,000	254,749,000	8,500,000	65,000,000	5,339,000	400,000				
Total General		333,988,000	254,749,000	8,500,000	65,000,000	5,339,000	400,000	0	0	0	0

Parte II: Presupuesto General de Gastos 2020
 Anexo IV: Detalle por Jurisdicción, Servicio Administrativo y Actividad/Obra

Organismos Descentralizados

Jurisdicción: 20 CONCEJO DELIBERANTE
 Ser. Admin.: 02 SINDICATURA MUNICIPAL

Curso de Acción	Proyecto	Actividad / Obra	Total General	Personal	Bienes de consumo	Servicios	Transferencias	Bienes de Capital	Obra Pública	Inversión Financiera	Amortización + Intereses Deuda	Imprevistos + Afect. Fondos
1	SINDICATURA MUNICIPAL		66,500,000	60,000,000	2,000,000	4,000,000		500,000				
	ACTIVIDADES		66,500,000	60,000,000	2,000,000	4,000,000		500,000				
	1	SINDICATURA MUNICIPAL	66,500,000	60,000,000	2,000,000	4,000,000		500,000				
Total General			66,500,000	60,000,000	2,000,000	4,000,000	0	500,000	0	0	0	0

Parte II: Presupuesto General de Gastos 2020


Anexo IV: Detalle por Jurisdicción, Servicio Administrativo y Actividad/Obra

Organismos Descentralizados

Jurisdicción: 21 DEFENSORIA DEL PUEBLO
 Serv. Admin.: 01 DEFENSORIA DEL PUEBLO

Curso de Acción	Proyecto	Actividad / Obra	Total General	Personal	Bienes de consumo	Servicios	Transferencias	Bienes de Capital	Obra Pública	Inversión Financiera	Amortización + Intereses Deuda	Imprevistos + Alect. Fondos
1	DEFENSORIA DEL PUEBLO		76,850,000	58,700,000	2,000,000	7,500,000		150,000	8,500,000			
	ACTIVIDADES		76,850,000	58,700,000	2,000,000	7,500,000		150,000	8,500,000			
	1	DEFENSORIA DEL PUEBLO	76,850,000	58,700,000	2,000,000	7,500,000		150,000	8,500,000			
Total General			76,850,000	58,700,000	2,000,000	7,500,000	0	150,000	8,500,000	0	0	0

Parte II: Presupuesto General de Gastos 2020
 Anexo V: Total Erogaciones - Clasificación Económica - Consolidada General


 CONCEJALIA DE LA
 CIUDAD DE TROQUEL
 Abog. HORACIO E. OLIVA
 SECRETARÍA LEGISLATIVO

	Total	Erogaciones Corrientes (\$)	Erogaciones Corrientes (%)	Erogaciones de Capital (\$)	Erogaciones de Capital (%)
ADMINISTRACION CENTRAL	12,322,662,000	7,053,128,000	55.10	4,845,645,000	37.86
ORGANISMOS DESCENTRALIZADOS	477,338,000	467,788,000	3.65	9,550,000	0.07
Total General	12,800,000,000	7,520,916,000		4,855,195,000	
Porcentaje General	100		58.75		37.93

Parte II: Presupuesto General de Gastos 2020
 Anexo VI: Total Erogaciones - Clasificación Económica y por Objeto del Gasto

Erogaciones Corrientes - Consolidado General

	Total General	Total	Personal	Bienes de consumo	Servicios	Transferencias	Amortizaciones	Intereses	Imprevistos
ADMINISTRACION CENTRAL	12,322,662,000.00	7,053,128,000.00	3,726,551,000.00	273,809,000.00	2,539,846,500.00	437,456,000.00			75,465,500.00
		0							
ORGANISMOS DESCENTRALIZADOS	477,338,000.00	487,788,000.00	373,449,000.00	12,500,000.00	76,500,000.00	5,339,000.00			
Total General	12,800,000,000	7,520,916,000	4,100,000,000	286,309,000	2,616,346,500	442,795,000	0	0	75,465,500

Parte II: Presupuesto General de Gastos 2020
 Anexo VI: Total Erogaciones - Clasificación Económica y por Objeto del Gasto

Erogaciones de Capital - Consolidado General

	Total	Bienes de Capital	Obra Pública	Inversión Financiera
ADMINISTRACION CENTRAL	4,845,645,000.00	34,505,000.00	4,810,840,000.00	300,000.00
ORGANISMOS DESCENTRALIZADOS	9,550,000.00	1,050,000.00	8,500,000.00	
Total General	4,855,195,000	35,555,000	4,819,340,000	300,000

Parte II: Presupuesto General de Gastos 2020
 Anexo VII: Total Erogaciones - Clasificación Económica e Institucional

Administración Central

	Total	Erogaciones Comentadas (\$)	Erogaciones Comentadas (%)	Erogaciones de Capital (\$)	Erogaciones de Capital (%)
1 INTENDENCIA	285,250,000	284,920,000	2.31	330,000	
2 SECRETARIA DE GOBIERNO Y COORDINACION	700,853,000	700,253,000	5.68	600,000	
3 SECRETARIA DE CULTURA Y TURISMO	275,621,000	247,176,000	2.01	28,445,000	0.23
4 SECRETARIA DE ECONOMIA Y HACIENDA	963,448,500	947,118,500	7.69	6,330,000	0.05
5 SECRETARIA DE DESARROLLO HUMANO	1,316,677,500	855,042,500	6.94	461,635,000	3.75
6 SECRETARIA DE OBRAS PUBLICAS	4,013,067,000	78,452,000	0.64	3,934,615,000	31.93
7 SECRETARIA DE SERVICIOS URBANOS	3,182,550,000	2,806,020,000	22.77	376,530,000	3.06
8 SECRETARIA DE MOVILIDAD URBANA	975,404,000	938,484,000	7.62	36,920,000	0.30
9 SECRETARIA DE MODERNIZACION	19,894,000	19,714,000	0.16	180,000	
10 TRIBUNAL DE FALTAS	100,542,500	100,482,500	0.82	60,000	
17 SERVICIOS DE LA DEUDA PUBLICA	423,889,000				
18 FINANCIAMIENTO FONDOS	75,465,500	75,465,500	0.61		
19 CREDITO ADICIONAL					
Total General	12,322,662,000	7,053,128,000		4,845,645,000	
Porcentaje General	100		57.25		39.32

Parte II: Presupuesto General de Gastos 2020
 Anexo VII: Total Erogaciones - Clasificación Económica e Institucional

Organismos Descentralizados

	Total	Erogaciones Corrientes (\$)	Erogaciones Corrientes (%)	Erogaciones de Capital (\$)	Erogaciones de Capital (%)
20 CONCEJO DELIBERANTE	400,488,000	399,588,000	83.71	900,000	0.19
21 DEFENSORIA DEL PUEBLO	76,850,000	68,200,000	14.29	8,650,000	1.81
Total General	477,338,000	467,788,000		9,550,000	
Porcentaje General	100		98.00		2.00

Parte II: Presupuesto General de Gastos 2020
 Anexo VIII: Total Erogaciones - Clasificación Económica e Institucional y Por Objeto del Gasto

Erogaciones Corrientes - Administración Central

	Total General	Total	Personal	Bienes de consumo	Servicios	Transferencias	Amortizaciones	Intereses	Imprevistos
1 INTENDENCIA	285,250,000.00	284,920,000.00	217,739,000.00	4,921,000.00	52,360,000.00	9,900,000.00			
2 SECRETARIA DE GOBIERNO Y COORDINACION	700,853,000.00	700,253,000.00	606,828,000.00	19,683,000.00	69,523,000.00	4,219,000.00			
3 SECRETARIA DE CULTURA Y TURISMO	275,621,000.00	247,176,000.00	199,967,000.00	10,260,000.00	35,044,000.00	1,905,000.00			
4 SECRETARIA DE ECONOMIA Y HACIENDA	953,448,500.00	947,118,500.00	373,405,000.00	43,326,000.00	477,721,500.00	52,666,000.00			
5 SECRETARIA DE DESARROLLO HUMANO	1,316,677,500.00	855,042,500.00	749,661,000.00	15,198,000.00	36,711,500.00	53,472,000.00			
6 SECRETARIA DE OBRAS PUBLICAS	1,013,067,000.00	78,452,000.00	69,576,000.00	2,115,000.00	6,761,000.00				
7 SECRETARIA DE SERVICIOS URBANOS	3,182,550,000.00	2,806,020,000.00	1,011,930,000.00	168,475,000.00	1,625,615,000.00				
8 SECRETARIA DE MOVILIDAD URBANA	975,404,000.00	938,484,000.00	391,510,000.00	6,109,000.00	225,571,000.00	315,294,000.00			
9 SECRETARIA DE MODERNIZACION	19,894,000.00	19,714,000.00	15,263,000.00	1,122,000.00	3,329,000.00				
10 TRIBUNAL DE FALTAS	100,542,500.00	100,482,500.00	90,672,000.00	2,600,000.00	7,210,500.00				
17 SERVICIOS DE LA DEUDA PUBLICA									
18 FINANCIAMIENTO FONDOS	423,889,000.00								
19 CREDITO ADICIONAL	75,465,500.00	75,465,500.00							75,465,500.00
Total General	12,322,662,000	7,053,126,000	3,726,551,000	273,809,000	2,539,646,500	437,456,000	0	0	75,465,500

Parte II: Presupuesto General de Gastos 2020
 Anexo VIII: Total Erogaciones - Clasificación Económica e Institucional y Por Objeto del Gasto

Erogaciones de Capital - Administración Central

	Total	Bienes de Capital	Obra Pública	Inversión Financiera
1 INTENDENCIA	330,000.00	330,000.00		
2 SECRETARIA DE GOBIERNO Y COORDINACION	600,000.00	600,000.00		
3 SECRETARIA DE CULTURA Y TURISMO	28,445,000.00	330,000.00	28,115,000.00	
4 SECRETARIA DE ECONOMÍA Y HACIENDA	6,330,000.00	6,330,000.00		
5 SECRETARIA DE DESARROLLO HUMANO	461,635,000.00	540,000.00	460,795,000.00	300,000.00
6 SECRETARIA DE OBRAS PUBLICAS	3,934,615,000.00	105,000.00	3,934,510,000.00	
7 SECRETARIA DE SERVICIOS URBANOS	376,530,000.00	610,000.00	375,920,000.00	
8 SECRETARIA DE MOVILIDAD URBANA	36,920,000.00	25,420,000.00	11,500,000.00	
9 SECRETARIA DE MODERNIZACION	180,000.00	180,000.00		
10 TRIBUNAL DE FALTAS	60,000.00	60,000.00		
17 SERVICIOS DE LA DEUDA PUBLICA				
18 FINANCIAMIENTO FONDOS				
19 CREDITO ADICIONAL				
Total General	4,845,645,000	34,505,000	4,810,840,000	300,000

Parte II: Presupuesto General de Gastos 2020
 Anexo VIII: Total Erogaciones - Clasificación Económica e Institucional y Por Objeto del Gasto

Erogaciones Corrientes - Organismos Descentralizados

	Total General	Total	Personal	Bienes de consumo	Servicios	Transferencias	Amortizaciones	Intereses	Imprevistos
20 CONCEJO DELIBERANTE	400,488,000.00	389,588,000.00	314,748,000.00	10,500,000.00	69,000,000.00	5,339,000.00			
21 DEFENSORIA DEL PUEBLO	76,850,000.00	68,200,000.00	58,700,000.00	2,000,000.00	7,500,000.00				
Total General	477,338,000	467,788,000	373,448,000	12,500,000	76,500,000	5,339,000	0	0	0



Parte II: Presupuesto General de Gastos 2020

Anexo VIII: Total Erogaciones - Clasificación Económica e Institucional y Por Objeto del Gasto

Erogaciones de Capital - Organismos Descentralizados

	Total	Bienes de Capital	Obra Pública	Inversión Financiera
20 CONCEJO DELIBERANTE	900,000.00	900,000.00		
21 DEFENSORIA DEL PUEBLO	8,650,000.00	150,000.00	8,500,000.00	
Total General	9,550,000	1,050,000	8,500,000	0

Parte II: Presupuesto General de Gastos 2020
 Anexo IX: Total Erogaciones - Clasificación Económica, Institucional y por Servicio Administrativo

Administración Central

	Total	Erogaciones Corrientes (\$)	Erogaciones Corrientes (%)	Erogaciones de Capital (\$)	Erogaciones de Capital (%)
A INTENDENCIA	230,797,000	230,587,000	1.87	210,000	
B CONTADURIA	54,453,000	54,333,000	0.44	120,000	
C SECRETARIA DE GOBIERNO Y COORDINACION	225,402,000	225,252,000	1.83	150,000	
CF SUBSECRETARIA DE COMERCIO	177,270,000	177,180,000	1.44	90,000	
CI SUBSECRETARIA DE GOBIERNO Y RELACIONES INSTITUCIONALES	76,270,000	76,120,000	0.62	150,000	
CL SUBSECRETARIA DE LEGAL Y TECNICA	96,430,000	96,340,000	0.78	90,000	
CM SUBSECRETARIA DE MEDIO AMBIENTE	125,481,000	125,361,000	1.02	120,000	
D SECRETARIA DE CULTURA Y TURISMO	69,007,000	40,862,000	0.33	28,145,000	0.23
DC SUBSECRETARIA DE CULTURA	173,258,000	173,018,000	1.40	240,000	
DT SUBSECRETARIA DE TURISMO	33,356,000	33,296,000	0.27	60,000	
E SECRETARIA DE ECONOMIA Y HACIENDA	123,939,000	118,438,000	0.96	5,500,000	0.04
EA SUBSECRETARIA DE ADMINISTRACION MUNICIPAL DE INGRESOS PUBLICOS	141,923,000	141,713,000	1.15	210,000	
EH SUBSECRETARIA DE HACIENDA	125,001,000	124,821,000	1.01	180,000	
ER SUBSECRETARIA DE RECURSOS HUMANOS	226,197,500	225,847,500	1.83	350,000	
ES SUBSECRETARIA DE SERVICIOS PUBLICOS CONCESIONADOS	336,388,000	336,298,000	2.73	90,000	
F SECRETARIA DE DESARROLLO HUMANO	33,127,000	32,767,000	0.27	360,000	
FD SUBSECRETARIA DE DEPORTE Y JUVENTUD	573,184,000	572,974,000	4.65	210,000	
FE SUBSECRETARIA DE EMPLEO Y ECONOMIA SOCIAL	27,945,000	27,855,000	0.23	90,000	
FS SUBSECRETARIA DE DESARROLLO SOCIAL Y DERECHOS HUMANOS	171,871,500	171,781,500	1.39	90,000	
FT SUBSECRETARIA DE TIERRAS	510,550,000	49,665,000	0.40	460,885,000	3.74
G SECRETARIA DE OBRAS PUBLICAS	18,977,000	18,947,000	0.15	30,000	
GO SUBSECRETARIA DE OBRAS PUBLICAS	3,968,207,000	33,652,000	0.27	3,934,555,000	31.93
GP SUBSECRETARIA DE PROGRAMACION ESTUDIOS Y PROYECTOS	25,883,000	25,853,000	0.21	30,000	
H SECRETARIA DE SERVICIOS URBANOS	495,351,000	208,551,000	1.69	286,810,000	2.33
HE SUBSECRETARIA DE ESPACIOS VERDES	388,407,000	388,287,000	3.15	120,000	

Parte II: Presupuesto General de Gastos 2020

Anexo IX: Total Erogaciones - Clasificación Económica, Institucional y por Servicio Administrativo

Administración Central

	Total	Erogaciones Corrientes (\$)	Erogaciones Corrientes (%)	Erogaciones de Capital (\$)	Erogaciones de Capital (%)
HL SUBSECRETARIA DE LIMPIEZA URBANA	1,540,529,000	1,527,439,000	12.40	13,090,000	0.11
HM SUBSECRETARIA DE MANTENIMIENTO VIAL	487,447,000	411,137,000	3.34	76,310,000	0.62
HO SUBSECRETARIA DE OBRAS Y SEÑALIZACION	270,806,000	270,606,000	2.20	200,000	
M SECRETARIA DE MOVILIDAD URBANA	22,342,000	12,312,000	0.10	10,030,000	0.08
MO SUBSECRETARIA DE OBRAS PARTICULARES	53,842,000	53,752,000	0.44	90,000	
MP SUBSECRETARIA DE PLANIFICACION URBANA Y PROYECTOS	32,597,000	32,507,000	0.26	90,000	
MT SUBSECRETARIA DE TRANSPORTE Y TRANSITO	866,623,000	839,913,000	6.82	26,710,000	0.22
UM SECRETARIA DE MODERNIZACION	8,976,000	8,956,000	0.07	20,000	
UN SUBSECRETARIA DE MODERNIZACION	855,000	825,000	0.01	30,000	
UT SUBSECRETARIA DE CIENCIA Y TECNOLOGIA	5,695,000	5,565,000	0.05	130,000	
UV SUBSECRETARIA DE INNOVACION	4,368,000	4,368,000	0.04		
TF TRIBUNAL DE FALTAS	100,542,500	100,482,500	0.82	60,000	
SD SERVICIOS DE LA DEUDA PUBLICA	423,889,000				
FF FINANCIAMIENTO FONDOS	75,465,500				
CA CREDITO ADICIONAL		75,465,500	0.61		
Total General	12,322,662,000	7,053,128,000		4,845,845,000	
Porcentaje General	100		57.25		39.30

Parte II: Presupuesto General de Gastos 2020
 Anexo IX: Total Erogaciones - Clasificación Económica, Institucional y por Servicio Administrativo

Organismos Descentralizados

	Total	Erogaciones Comentadas (\$)	Erogaciones Comentadas (%)	Erogaciones de Capital (\$)	Erogaciones de Capital (%)
01 CONCEJO DELIBERANTE	333,988,000	333,588,000	69.89	400,000	0.08
02 SINDICATURA MUNICIPAL	66,500,000	66,000,000	13.83	500,000	0.10
01 DEFENSORIA DEL PUEBLO	76,850,000	68,200,000	14.29	8,650,000	1.81
Total General	477,338,000	467,788,000		9,550,000	
Porcentaje General	100		98.01		1.99

Parte II: Presupuesto General de Gastos 2020

Anexo X: Total Erogaciones - Clasificación Económica, Institucional por Servicio Administrativo y por Objeto del Gasto

Erogaciones Corrientes - Administración Central

	Total General	Total	Personal	Bienes de consumo	Servicios	Transferencias	Amortizaciones	Intereses	Imprevistos
A INTENDENCIA	230,797,000.00	230,587,000.00	167,049,000.00	4,238,000.00	49,400,000.00	9,900,000.00			
B CONTADURIA	54,453,000.00	54,333,000.00	50,690,000.00	683,000.00	2,960,000.00				
C SECRETARIA DE GOBIERNO Y COORDINACION	225,402,000.00	225,252,000.00	180,554,000.00	9,713,000.00	34,985,000.00				
CF SUBSECRETARIA DE COMERCIO	177,270,000.00	177,180,000.00	171,367,000.00	3,285,000.00	2,528,000.00				
CI SUBSECRETARIA DE GOBIERNO Y RELACIONES INSTITUCIONALES	76,270,000.00	76,120,000.00	67,694,000.00	1,525,000.00	3,791,000.00	3,110,000.00			
CL SUBSECRETARIA DE LEGAL Y TECNICA	96,430,000.00	96,340,000.00	80,196,000.00	970,000.00	15,174,000.00				
CM SUBSECRETARIA DE MEDIO AMBIENTE	125,481,000.00	125,361,000.00	107,017,000.00	4,190,000.00	13,045,000.00	1,109,000.00			
D SECRETARIA DE CULTURA Y TURISMO	69,007,000.00	40,862,000.00	11,082,000.00	6,040,000.00	23,740,000.00				
DC SUBSECRETARIA DE CULTURA	173,259,000.00	173,018,000.00	157,769,000.00	3,865,000.00	9,479,000.00	1,905,000.00			
DT SUBSECRETARIA DE TURISMO	33,356,000.00	33,296,000.00	31,116,000.00	355,000.00	1,825,000.00				
E SECRETARIA DE ECONOMIA Y HACIENDA	123,939,000.00	118,439,000.00	34,789,000.00	30,650,000.00	53,000,000.00				
EA SUBSECRETARIA DE ADMINISTRACION MUNICIPAL DE INGRESOS PUBLICOS	141,923,000.00	141,713,000.00	114,800,000.00	3,908,000.00	22,505,000.00	500,000.00			
EH SUBSECRETARIA DE HACIENDA	125,001,000.00	124,821,000.00	63,476,000.00	6,135,000.00	55,210,000.00				
ER SUBSECRETARIA DE RECURSOS HUMANOS	226,197,500.00	225,847,500.00	139,010,000.00	2,330,000.00	82,591,500.00	1,916,000.00			
ES SUBSECRETARIA DE SERVICIOS PUBLICOS CONCESIONADOS	336,388,000.00	336,298,000.00	21,330,000.00	303,000.00	264,415,000.00	50,250,000.00			
F SECRETARIA DE DESARROLLO HUMANO	33,127,000.00	32,767,000.00	24,641,000.00	1,500,000.00	3,700,000.00	2,926,000.00			
FD SUBSECRETARIA DE DEPORTE Y JUVENTUD	573,184,000.00	572,974,000.00	542,654,000.00	8,128,000.00	20,287,000.00	1,905,000.00			
FE SUBSECRETARIA DE EMPLEO Y ECONOMIA SOCIAL	27,945,000.00	27,855,000.00	24,413,000.00	1,250,000.00	1,732,000.00	460,000.00			
FS SUBSECRETARIA DE DESARROLLO SOCIAL Y DERECHOS HUMANOS	171,871,500.00	171,781,500.00	115,343,000.00	3,020,000.00	5,237,500.00	48,181,000.00			
FT SUBSECRETARIA DE TIERRAS	510,550,000.00	49,665,000.00	42,610,000.00	1,300,000.00	5,755,000.00				
G SECRETARIA DE OBRAS PUBLICAS	18,977,000.00	18,947,000.00	16,427,000.00	320,000.00	2,200,000.00				
GO SUBSECRETARIA DE OBRAS PUBLICAS	3,968,207,000.00	33,652,000.00	29,682,000.00	1,075,000.00	2,895,000.00				
GP SUBSECRETARIA DE PROGRAMACION ESTUDIOS Y PROYECTOS	25,883,000.00	25,853,000.00	23,467,000.00	720,000.00	1,666,000.00				
H SECRETARIA DE SERVICIOS URBANOS	495,361,000.00	208,551,000.00	101,946,000.00	66,890,000.00	39,715,000.00				

Parte II: Presupuesto General de Gastos 2020

Anexo X: Total Erogaciones - Clasificación Económica, Institucional por Servicio Administrativo y por Objeto del Gasto

Erogaciones Corrientes - Administración Central

	Total General	Total	Personal	Bienes de consumo	Servicios	Transferencias	Amortizaciones	Intereses	Imprevistos
HE SUBSECRETARIA DE ESPACIOS VERDES	388,407,000.00	388,287,000.00	298,877,000.00	17,950,000.00	71,460,000.00				
HL SUBSECRETARIA DE LIMPIEZA URBANA	1,540,529,000.00	1,527,439,000.00	169,639,000.00	8,600,000.00	1,329,200,000.00				
HM SUBSECRETARIA DE MANTENIMIENTO VIAL	487,447,000.00	411,137,000.00	194,357,000.00	41,880,000.00	174,900,000.00				
HO SUBSECRETARIA DE OBRAS Y SEÑALIZACION	270,806,000.00	270,606,000.00	227,111,000.00	33,155,000.00	10,340,000.00				
M SECRETARIA DE MOVILIDAD URBANA	22,342,000.00	12,312,000.00	10,712,000.00	300,000.00	1,300,000.00				
MO SUBSECRETARIA DE OBRAS PARTICULARES	53,842,000.00	53,752,000.00	49,677,000.00	1,124,000.00	2,951,000.00				
MP SUBSECRETARIA DE PLANIFICACION URBANA Y PROYECTOS	32,597,000.00	32,507,000.00	30,197,000.00	345,000.00	1,965,000.00				
MT SUBSECRETARIA DE TRANSPORTE Y TRANSITO	866,623,000.00	839,913,000.00	300,924,000.00	4,340,000.00	219,355,000.00	315,294,000.00			
UM SECRETARIA DE MODERNIZACION	8,976,000.00	8,956,000.00	6,884,000.00	255,000.00	1,817,000.00				
UN SUBSECRETARIA DE MODERNIZACION	855,000.00	825,000.00		215,000.00	610,000.00				
UT SUBSECRETARIA DE CIENCIA Y TECNOLOGIA	5,695,000.00	5,565,000.00	4,393,000.00	437,000.00	735,000.00				
UV SUBSECRETARIA DE INNOVACION	4,368,000.00	4,368,000.00	3,986,000.00	215,000.00	167,000.00				
TF TRIBUNAL DE FALTAS	100,542,500.00	100,482,500.00	90,672,000.00	2,600,000.00	7,210,500.00				
SD SERVICIOS DE LA DEUDA PUBLICA	423,889,000.00								
FF FINANCIAMIENTO FONDOS	75,465,500.00	75,465,500.00							75,465,500.00
CA CREDITO ADICIONAL									
Total General	12,322,662,000	7,053,128,000	3,726,551,000	273,809,000	2,539,846,500	437,456,000	0	0	75,465,500

CONSEJO MUNICIPAL DE LA CIUDAD DE REQUEMUN
 Abog. HORACIO E. OLIVA
 SECRETARIO LEGISLATIVO

Parte II: Presupuesto General de Gastos 2020


Anexo X: Total Erogaciones - Clasificación Económica, Institucional Por Servicio Administrativo y por Objeto del Gasto

CONSEJO DE LA
CIUDADELA
Abog. HORACIO E. OLIVA
SECRETARÍA LEGISLATIVA

Erogaciones de Capital - Administración Central

	Total	Bienes de Capital	Otra Pública	Inversión Financiera
A INTENDENCIA	210,000.00	210,000.00		
B CONTADURIA	120,000.00	120,000.00		
C SECRETARIA DE GOBIERNO Y COORDINACION	150,000.00	150,000.00		
CF SUBSECRETARIA DE COMERCIO	90,000.00	90,000.00		
CI SUBSECRETARIA DE GOBIERNO Y RELACIONES INSTITUCIONALES	150,000.00	150,000.00		
CL SUBSECRETARIA DE LEGAL Y TECNICA	90,000.00	90,000.00		
CM SUBSECRETARIA DE MEDIO AMBIENTE	120,000.00	120,000.00		
D SECRETARIA DE CULTURA Y TURISMO	28,145,000.00	30,000.00	28,115,000.00	
DC SUBSECRETARIA DE CULTURA	240,000.00	240,000.00		
DT SUBSECRETARIA DE TURISMO	60,000.00	60,000.00		
E SECRETARIA DE ECONOMIA Y HACIENDA	5,500,000.00	5,500,000.00		
EA SUBSECRETARIA DE ADMINISTRACION MUNICIPAL DE INGRESOS PUBLICOS	210,000.00	210,000.00		
EH SUBSECRETARIA DE HACIENDA	180,000.00	180,000.00		
ER SUBSECRETARIA DE RECURSOS HUMANOS	350,000.00	350,000.00		
ES SUBSECRETARIA DE SERVICIOS PUBLICOS CONCESIONADOS	90,000.00	90,000.00		
F SECRETARIA DE DESARROLLO HUMANO	360,000.00	60,000.00		300,000.00
FD SUBSECRETARIA DE DEPORTE Y JUVENTUD	210,000.00	210,000.00		
FE SUBSECRETARIA DE EMPLEO Y ECONOMIA SOCIAL	90,000.00	90,000.00		
FS SUBSECRETARIA DE DESARROLLO SOCIAL Y DERECHOS HUMANOS	90,000.00	90,000.00		
FT SUBSECRETARIA DE TIERRAS	460,885,000.00	90,000.00	460,795,000.00	
G SECRETARIA DE OBRAS PUBLICAS	30,000.00	30,000.00		
GO SUBSECRETARIA DE OBRAS PUBLICAS	3,934,555,000.00	45,000.00	3,934,510,000.00	
GP SUBSECRETARIA DE PROGRAMACION ESTUDIOS Y PROYECTOS	30,000.00	30,000.00		
H SECRETARIA DE SERVICIOS URBANOS	286,810,000.00	60,000.00	286,750,000.00	
HE SUBSECRETARIA DE ESPACIOS VERDES	120,000.00	120,000.00		

Parte II: Presupuesto General de Gastos 2020
 Anexo X: Total Erogaciones - Clasificación Económica, Institucional Por Servicio Administrativo y por Objeto del Gasto


 CONCEJO LEGISLATIVO
 Abog. HORACIO E. OLIVIERI
 SECRETARIO LEGISLATIVO

Erogaciones de Capital - Administración Central

	Total	Bienes de Capital	Obra Pública	Inversión Financiera
HL SUBSECRETARIA DE LIMPIEZA URBANA	13,090,000.00	90,000.00	13,000,000.00	
HM SUBSECRETARIA DE MANTENIMIENTO VIAL	76,310,000.00	140,000.00	76,170,000.00	
HO SUBSECRETARIA DE OBRAS Y SEÑALIZACION	200,000.00	200,000.00		
M SECRETARIA DE MOVILIDAD URBANA	10,030,000.00	30,000.00	10,000,000.00	
MO SUBSECRETARIA DE OBRAS PARTICULARES	90,000.00	90,000.00		
MP SUBSECRETARIA DE PLANIFICACION URBANA Y PROYECTOS	90,000.00	90,000.00		
MT SUBSECRETARIA DE TRANSPORTE Y TRANSITO	26,710,000.00	25,210,000.00	1,500,000.00	
UM SECRETARIA DE MODERNIZACION	20,000.00	20,000.00		
UN SUBSECRETARIA DE MODERNIZACION	30,000.00	30,000.00		
UT SUBSECRETARIA DE CIENCIA Y TECNOLOGIA	130,000.00	130,000.00		
UV SUBSECRETARIA DE INNOVACION				
TF TRIBUNAL DE FALTAS	60,000.00	60,000.00		
SD SERVICIOS DE LA DEUDA PUBLICA				
FF FINANCIAMIENTO FONDOS				
CA CREDITO ADICIONAL				
Total General	4,845,645,000	34,505,000	4,810,840,000	300,000

Parte II: Presupuesto General de Gastos 2020

Anexo X: Total Erogaciones - Clasificación Económica, Institucional por Servicio Administrativo y por Objeto del Gasto

Erogaciones Corrientes - Organismos Descentralizados

	Total General	Total	Personal	Bienes de consumo	Servicios	Transferencias	Amortizaciones	Intereses	Imprevistos
01 CONCEJO DELIBERANTE	333,988,000.00	333,568,000.00	254,749,000.00	8,500,000.00	65,000,000.00	5,339,000.00			
02 SINDICATURA MUNICIPAL	66,500,000.00	66,000,000.00	60,000,000.00	2,000,000.00	4,000,000.00				
01 DEFENSORIA DEL PUEBLO	76,850,000.00	68,200,000.00	58,700,000.00	2,000,000.00	7,500,000.00				
Total General	477,338,000	467,768,000	373,449,000	12,500,000	76,500,000	5,339,000	0	0	0

Parte II: Presupuesto General de Gastos 2020

Anexo X: Total Erogaciones - Clasificación Económica, Institucional por Servicio Administrativo y por Objeto del Gasto

Erogaciones de Capital - Organismos Descentralizados


	Total	Bienes de Capital	Obra Pública	Inversión Financiera
01 CONCEJO DELIBERANTE	400,000.00	400,000.00		
02 SINDICATURA MUNICIPAL	500,000.00	500,000.00		
01 DEFENSORIA DEL PUEBLO	8,650,000.00	150,000.00	8,500,000.00	
Total General	9,550,000	1,050,000	8,500,000	0

Parte II: Presupuesto General de Gastos 2020
 Anexo XI: Composición del Gasto por Finalidad - Función - Consolidado General

Concepto	Total	Administración Central	Organismo Descentralizado
1 ADMINISTRACION GUBERNAMENTAL	2,832,962,500	2,355,624,500	477,338,000
10 ADMINISTRACION FISCAL	202,915,000	202,915,000	
20 CONTROL FISCAL	66,500,000		66,500,000
30 LEGISLACION	333,988,000		333,988,000
40 JUDICIAL	60,486,000	60,486,000	
50 CONDUCCION SUPERIOR	740,405,500	740,405,500	
60 APOYO COMISIONES VECINALES	35,179,000	35,179,000	
99 ADMINISTRACION GUBERNAMENTAL SIN DISCRIMINAR	1,393,489,000	1,316,639,000	76,850,000
2 SERVICIOS SOCIALES	7,988,160,500	7,988,160,500	
10 PROMOCION Y ASISTENCIA SOCIAL	163,684,500	163,684,500	
20 EDUCACION Y CULTURA	238,360,000	238,360,000	
30 DEPORTES Y RECREACION	551,110,000	551,110,000	
40 VIVIENDA Y URBANISMO	4,630,904,000	4,630,904,000	
50 BARRIDO Y RECOLECCION DE RESIDUOS	1,455,018,000	1,455,018,000	
60 ALUMBRADO PUBLICO SEÑALIZACION Y SEMAFORIZACION	325,720,000	325,720,000	
70 OTROS SERVICIOS URBANOS	550,833,000	550,833,000	
90 SIN DISCRIMINAR	72,531,000	72,531,000	
3 SERVICIOS ECONOMICOS	1,978,877,000	1,978,877,000	
10 TRANSPORTE	494,997,000	494,997,000	
20 ECOLOGIA Y MEDIO AMBIENTE	402,519,000	402,519,000	
30 SUELO, RIEGO, DESAGUES Y DRENAJES	191,503,000	191,503,000	
40 INDUSTRIA Y COMERCIO	82,717,000	82,717,000	
50 TURISMO	10,474,000	10,474,000	
90 SIN DISCRIMINAR	10,000,000	10,000,000	
99 SERVICIOS ECONOMICOS SIN DISCRIMINAR	786,667,000	786,667,000	

Parte II: Presupuesto General de Gastos 2020
 Anexo XI: Composición del Gasto por Finalidad - Función - Consolidado General

Concepto	Total	Administración Central	Organismo Descentralizado
4 DEUDA PUBLICA			
10 AMORTIZACION, INTERESES Y GASTOS			
Total General	12,800,000,000	12,322,962,000	477,338,000


 CONGRESO DE LA REPUBLICA DE LA
 CRONICA DE NEUCHÂTEL
 Abog. HORACIO E. OLIVA
 SECRETARIO LEGISLATIVO

Parte II: Presupuesto General de Gastos 2020

Anexo XI: Composición del Gasto por Finalidad - Función e Institucional

Administración Central

Concepto	Total	Intendencia, Contaduría, Coordinación	Gobierno	Economía y Hacienda	Desarrollo Humano	Obras Públicas	Secretaría Servicios Urbanos	Tribunal de Fallos	Servicio Deuda, Crédito Adicional, Reserva Fiscal
1 ADMINISTRACION GUBERNAMENTAL	1,856,270,000	564,710,000	89,345,000	590,688,500	68,489,000	53,839,000	294,671,000	74,091,000	120,436,500
10 ADMINISTRACION FISCAL	202,915,000	54,453,000		148,462,000					
40 JUDICIAL	60,486,000	35,182,000		25,304,000					
50 CONDUCCION SUPERIOR	740,405,500	128,266,000	61,345,000	119,297,500	44,868,000	53,839,000	259,699,000	74,091,000	
60 APOYO COMISIONES VECINALES	35,179,000	35,179,000							
99 ADMINISTRACION GUBERNAMENTAL SIN DISCRIMINAR	817,284,500	311,630,000	28,000,000	298,625,000	23,621,000		34,972,000		120,436,500
2 SERVICIOS SOCIALES	7,988,160,500	165,789,000	175,802,000	312,197,000	1,248,188,500	3,959,228,000	2,081,222,000	45,734,000	
10 PROMOCION Y ASISTENCIA SOCIAL	163,684,500				163,684,500				
20 EDUCACION Y CULTURA	238,360,000	62,558,000	175,802,000						
30 DEPORTES Y RECREACION	551,110,000				551,110,000				
40 VIVIENDA Y URBANISMO	4,630,904,000			37,292,000	510,550,000	3,959,228,000	78,100,000	45,734,000	
50 BARRIDO Y RECOLECCION DE RESIDUOS	1,455,018,000						1,455,018,000		
60 ALUMBRADO PUBLICO SEÑALIZACION Y SEMAFORIZACION	325,720,000			274,905,000			50,815,000		
70 OTROS SERVICIOS URBANOS	550,833,000	103,231,000					447,602,000		
90 SIN DISCRIMINAR	72,531,000				22,844,000		49,687,000		
3 SERVICIOS ECONOMICOS	1,978,877,000	255,604,000	10,474,000	50,563,000			806,657,000	855,579,000	
10 TRANSPORTE	494,997,000	89,881,000						405,116,000	
20 ECOLOGIA Y MEDIO AMBIENTE	402,519,000	74,115,000					328,404,000		
30 SUELO, RIEGO, DESAGUES Y DRENAJES	191,503,000						191,503,000		
40 INDUSTRIA Y COMERCIO	82,717,000	82,717,000							
50 TURISMO	10,474,000		10,474,000						
90 SIN DISCRIMINAR	10,000,000							10,000,000	
99 SERVICIOS ECONOMICOS SIN DISCRIMINAR	786,667,000	8,891,000		50,563,000			286,750,000	440,463,000	
4 DEUDA PUBLICA									
10 AMORTIZACION, INTERESES Y GASTOS									

Parte II: Presupuesto General de Gastos 2020
 Anexo XI: Composición del Gasto por Finalidad - Función e Institucional

Administración Central

Concepto	Total	Intendencia_Contaduría_Coordinación	Gobierno	Economía y Hacienda	Desarrollo Humano	Obras Públicas	Secretaría Servicios Urbanos	Tribunal de Fallos	Servicio Deuda Credit. Adicional_ Reserva Fiscal
Total General	11,823,307,500	986,103,000	275,621,000	953,448,500	1,316,677,500	4,013,067,000	3,182,550,000	975,404,000	120,436,500


Parte II: Presupuesto General de Gastos 2020
 Anexo XI: Composición del Gasto por Finalidad - Función e Institucional

Organismos Descentralizados

Concepto	Total	Concejo Deliberante	Sindicatura Municipal	Defensoría del Pueblo
1 ADMINISTRACION GUBERNAMENTAL	400,488,000	333,988,000	66,500,000	
20 CONTROL FISCAL	66,500,000		66,500,000	
30 LEGISLACION	333,988,000	333,988,000		
99 ADMINISTRACION GUBERNAMENTAL SIN DISCRIMINAR				
Total General	400,488,000	333,988,000	66,500,000	0

Parte II: Presupuesto General de Gastos 2020

Anexo XII: Composición del Gasto por Finalidad - Función, Económica y por Objeto del Gasto


 HONORABLE CONCEJO DE LA
 CIUDAD DE NIQUEN
 Abop. HORACIO E. OLIVA
 SECRETARIO LEGISLATIVO

Erogaciones Corrientes - Consolidado General

	Total General	Total	Personal	Bienes de consumo	Servicios	Transferencias	Amortizaciones	Intereses	Imprevistos
1 ADMINISTRACION GUBERNAMENTAL	2,832,962,500	2,315,713,500	1,568,384,000	160,089,000	486,479,000	25,296,000			75,465,500
10 ADMINISTRACION FISCAL	202,915,000	202,585,000	134,167,000	4,298,000	63,620,000	500,000			
20 CONTROL FISCAL	66,500,000	66,000,000	60,000,000	2,000,000	4,000,000				
30 LEGISLACION	333,988,000	333,588,000	254,749,000	8,500,000	65,000,000	5,339,000			
40 JUDICIAL	60,486,000	60,396,000	43,819,000	1,242,000	15,335,000				
50 CONDUCCION SUPERIOR	740,405,500	658,575,500	416,345,000	107,767,000	127,332,500	7,131,000			
60 APOYO COMISIONES VECINALES	35,179,000	35,149,000	30,239,000	800,000	1,000,000	3,110,000			
99 ADMINISTRACION GUBERNAMENTAL SIN DISCRIMINAR	1,393,489,000	959,420,000	629,065,000	35,482,000	210,191,500	9,216,000			75,465,500
2 SERVICIOS SOCIALES	7,988,160,500	3,550,045,500	1,726,998,000	102,576,000	1,661,016,500	58,455,000			
10 PROMOCION Y ASISTENCIA SOCIAL	163,684,500	163,534,500	108,424,000	3,410,000	4,754,500	46,946,000			
20 EDUCACION Y CULTURA	238,360,000	210,005,000	186,416,000	3,755,000	18,079,000	1,755,000			
30 DEPORTES Y RECREACION	551,110,000	550,930,000	523,825,000	7,918,000	19,187,000				
40 VIVIENDA Y URBANISMO	4,630,904,000	235,254,000	203,030,000	17,858,000	14,366,000				
50 BARRIDO Y RECOLECCION DE RESIDUOS	1,455,018,000	1,454,988,000	127,038,000	5,450,000	1,322,500,000				
60 ALUMBRADO PUBLICO SEÑALIZACION Y SEMAFORIZACION	325,720,000	325,630,000	40,995,000	19,035,000	258,100,000	7,500,000			
70 OTROS SERVICIOS URBANOS	550,833,000	537,563,000	477,229,000	39,255,000	19,970,000	1,109,000			
90 SIN DISCRIMINAR	72,531,000	72,141,000	60,041,000	5,895,000	4,060,000	2,145,000			
3 SERVICIOS ECONOMICOS	1,978,877,000	1,655,157,000	804,618,000	23,644,000	468,951,000	358,044,000			
10 TRANSPORTE	494,997,000	493,377,000	166,028,000	1,578,000	11,271,000	314,500,000			
20 ECOLOGIA Y MEDIO AMBIENTE	402,519,000	402,399,000	316,499,000	11,100,000	74,800,000				
30 SUELO, RIEGO, DESAGUES Y DRENAJES	191,503,000	191,483,000	20,883,000	6,500,000	164,100,000				
40 INDUSTRIA Y COMERCIO	82,717,000	82,687,000	80,921,000	1,000,000	766,000				
50 TURISMO	10,474,000	10,444,000	9,319,000	150,000	975,000				
90 SIN DISCRIMINAR	10,000,000								
98 SERVICIOS ECONOMICOS SIN DISCRIMINAR	786,667,000	474,767,000	210,968,000	3,316,000	215,939,000	43,544,000			

Parte II: Presupuesto General de Gastos 2020
 Anexo XII: Composición del Gasto por Finalidad ; Función, Económica y por Objeto del Gasto

Erogaciones Corrientes - Consolidado General


	Total General	Total	Personal	Bienes de consumo	Servicios	Transferencias	Amortizaciones	Intereses	Imprevistos
4 DEUDA PUBLICA									
10. AMORTIZACION, INTERESES Y GASTOS									
Total General	12,800,000,000	7,520,916,000	4,100,000,000	286,309,000	2,616,346,500	442,795,000	0	0	75,465,500

Parte II: Presupuesto General de Gastos 2020

Anexo XI: Composición del Gasto por Finalidad - Función, Económica y por Objeto del Gasto

Erogaciones de Capital - Consolidado General


	Total	Bienes de Capital	Obra Pública	Inversión Financiera
1 ADMINISTRACION GUBERNAMENTAL	93,360,000	8,690,000	84,670,000	
10 ADMINISTRACION FISCAL	330,000	330,000		
20 CONTROL FISCAL	500,000	500,000		
30 LEGISLACION	400,000	400,000		
40 JUDICIAL	90,000	90,000		
50 CONDUCCION SUPERIOR	81,830,000	5,660,000	76,170,000	
60 APOYO COMISIONES VECINALES	30,000	30,000		
99 ADMINISTRACION GUBERNAMENTAL SIN DISCRIMINAR	10,180,000	1,680,000	8,500,000	
2 SERVICIOS SOCIALES	4,438,115,000	1,395,000	4,436,420,000	300,000
10 PROMOCION Y ASISTENCIA SOCIAL	150,000	150,000		
20 EDUCACION Y CULTURA	28,355,000	240,000	28,115,000	
30 DEPORTES Y RECREACION	180,000	180,000		
40 VIVIENDA Y URBANISMO	4,395,650,000	345,000	4,395,305,000	
50 BARRIDO Y RECOLECCION DE RESIDUOS	30,000	30,000		
60 ALUMBRADO PUBLICO SEÑALIZACION Y SEMAFORIZACION	90,000	90,000		
70 OTROS SERVICIOS URBANOS	13,270,000	270,000	13,000,000	
90 SIN DISCRIMINAR	390,000	90,000		300,000
3 SERVICIOS ECONOMICOS	323,720,000	25,470,000	298,250,000	
10 TRANSPORTE	1,620,000	120,000	1,500,000	
20 ECOLOGIA Y MEDIO AMBIENTE	120,000	120,000		
30 SUJEO, RIEGO, DESAGUES Y DRENAJES	20,000	20,000		
40 INDUSTRIA Y COMERCIO	30,000	30,000		
50 TURISMO	30,000	30,000		
90 SIN DISCRIMINAR	10,000,000		10,000,000	
99 SERVICIOS ECONOMICOS SIN DISCRIMINAR	311,900,000	25,150,000	286,750,000	


 CONDOMINIO DEL PUEBLO
 G.C.A. Nº 100000000
 Abog. HORACIO E. OLIVA
 SECRETARIO LEGISLATIVO

Parte II: Presupuesto General de Gastos 2020
 Anexo XII: Composición del Gasto por Finalidad - Función, Económica y por Objeto del Gasto

Erogaciones de Capital - Consolidado General

	Total	Bienes de Capital	Obra Pública	Inversión Financiera
4 DEUDA PUBLICA				
10 AMORTIZACION, INTERESES Y GASTOS				
Total General	4,855,195,000	35,555,000	4,819,340,000	300,000


 CONCEJO MUNICIPAL DE LA
 CIUDAD DE NEQUENEN
 Abog. HORACIO E. OLIVA
 SECRETARÍA LEGISLATIVA